

**MATERIAL DE APOYO A LOS APUNTES DE CONSTRUCCION
PROYECTO Y CONSTRUCCION DE EDIFICIO DE DEPARTAMENTOS.
(BASE DE LOS APUNTES DE CONSTRUCCION)**



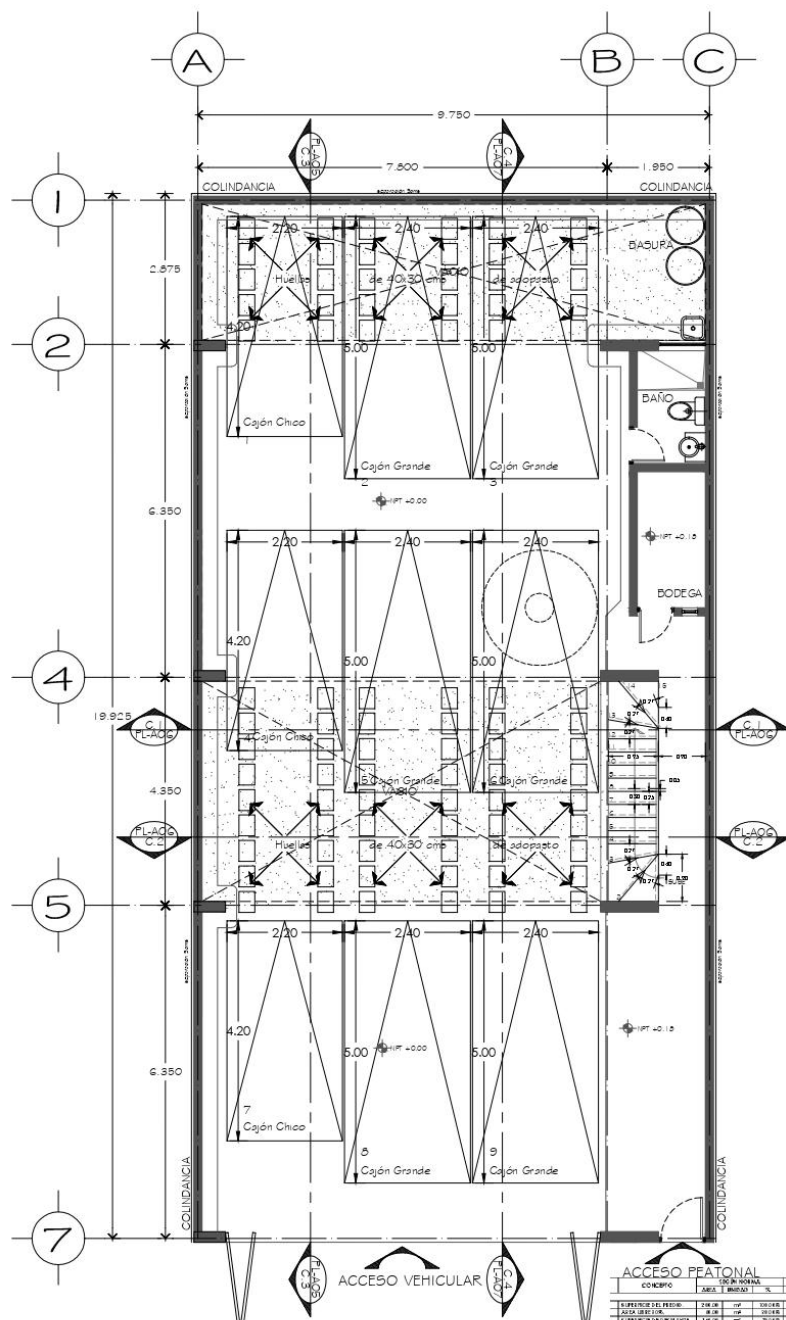
PLANOS ARQUITECTONICOS

MATERIAL ELABORADO POR ; ARQ. ERNESTO L. NATARÉN

2

TALLER: JORGE GONZÁLEZ REYNA

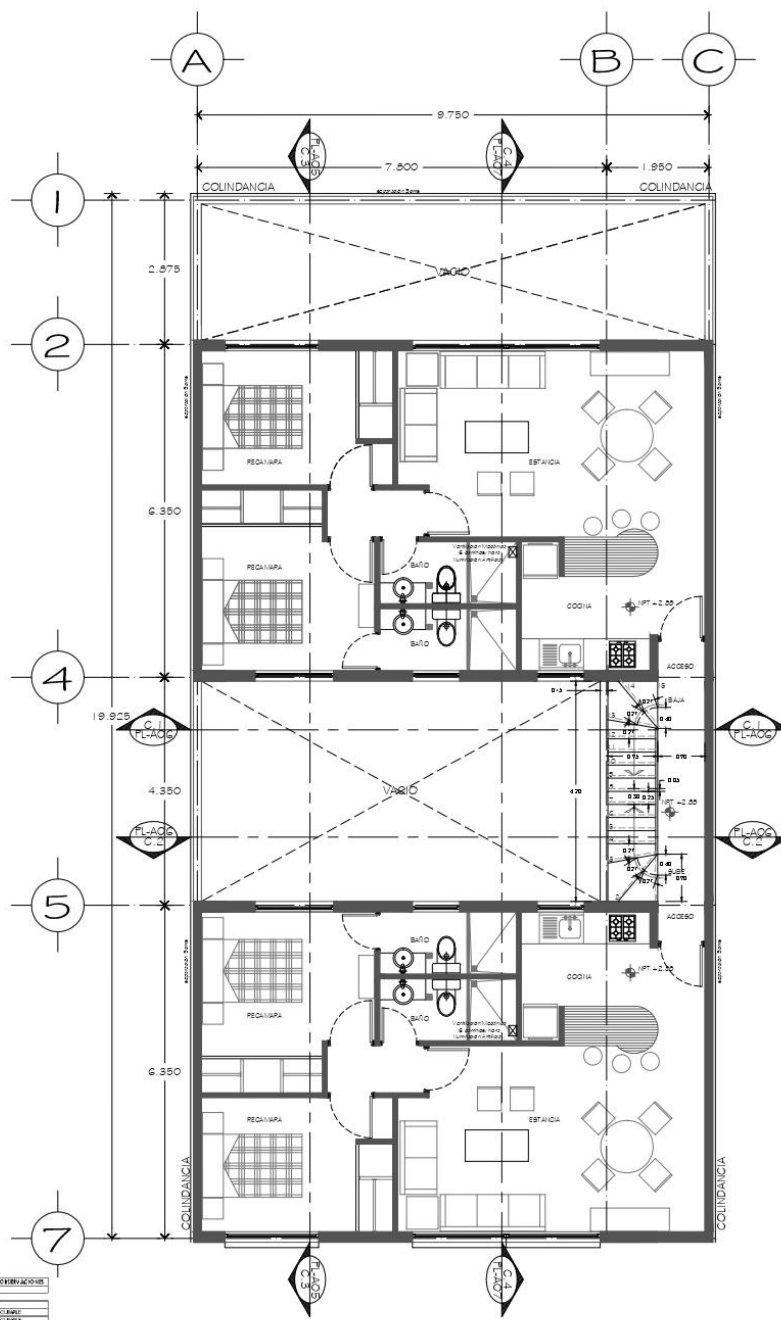




PLANTA ESTACIONAMIENTO

| CONCEPTO | UNIDAD | CANTIDAD | VALOR UNITARIO | VALOR TOTAL | PERCENTUAL |
|-----------------------------|----------------|----------|----------------|-------------|------------|
| SUPERFICIE PAVIMENTADA | M ² | 240.00 | 10.00 | 2400.00 | 100.00% |
| ACCESORIOS | UN | 10.00 | 100.00 | 1000.00 | 41.67% |
| SUPERFICIE DE PAVIMENTACION | M ² | 180.00 | 10.00 | 1800.00 | 75.00% |
| REJILLA DE DRENAJE | M ² | 180.00 | 1.00 | 180.00 | 7.50% |
| COMUNICACIONES | UN | 10.00 | 100.00 | 1000.00 | 41.67% |
| ACCESORIOS | UN | 10.00 | 100.00 | 1000.00 | 41.67% |
| SUPERFICIE DE PAVIMENTACION | M ² | 180.00 | 10.00 | 1800.00 | 75.00% |
| REJILLA DE DRENAJE | M ² | 180.00 | 1.00 | 180.00 | 7.50% |
| COMUNICACIONES | UN | 10.00 | 100.00 | 1000.00 | 41.67% |
| ACCESORIOS | UN | 10.00 | 100.00 | 1000.00 | 41.67% |
| SUPERFICIE DE PAVIMENTACION | M ² | 180.00 | 10.00 | 1800.00 | 75.00% |
| REJILLA DE DRENAJE | M ² | 180.00 | 1.00 | 180.00 | 7.50% |
| COMUNICACIONES | UN | 10.00 | 100.00 | 1000.00 | 41.67% |
| ACCESORIOS | UN | 10.00 | 100.00 | 1000.00 | 41.67% |

*Aplica para pago de derechos, no se considera dentro de la intensidad de construcción por lo anterior se dibujara que se cumple con la intensidad de uso de suelo



PLANTA PRIMER NIVEL

NOTAS-SIMBOLOGIA-DATOS-DESCRIPCION-ESPECIFICACIONES

AREA LIBRE / PERMEABLE
60.27 MC = 31.138% DEL AREA DEL PREDIO

AREA CONSTRUIDA
137.73 MC DESPLANTE

CALLE

CROQUIS DE LOCALIZACION:

CUADRO DE MODIFICACIONES:

| FECHA | CONCEPTO |
|-------|----------|
| 1 | |
| 2 | |
| 3 | |
| 4 | |
| 5 | |

PROPIETARIO: ARO. GRACIELA BOJIA ESPINOSA GRACIAN REG. No. DFO.1.984 RRVA

COU. Y.A.: ARO. ELBA GUADALUPE MELGOZA PEREZ REG. No. CDUJA.0474 RRVA

CBE: ING. CARLOS AUGUSTO CORREA DOMINGUEZ REG. No. CSE.0093 RRVA

REVISIONES

| REVISION | FECHA | DESCRIPCION | REVISOR | APROBADO | FECHA |
|----------|-------|-------------|---------|----------|-------|
| 1 | | | | | |
| 2 | | | | | |
| 3 | | | | | |
| 4 | | | | | |
| 5 | | | | | |

CONDOMINIO AGRARISMO 25

PROYECTO Y DIRECCION ARQUITECTONICA:
ARO. ERNESTO L. NATARÉN DE LA ROSA

COLABORADORES:
ARO. AGUSTIN PAULINO ROSAS
DANIO GUERO MECA
CARLOS RODRIGUEZ HERNANDEZ

PROPIEDAD DE: Patricia Cayula Sánchez

UBICACION: CALLE DEPARTAMENTO 25 CON ESECCION 11 SECCION 11 DELEGACION MIGUEL ALFONSO DEL LAGO

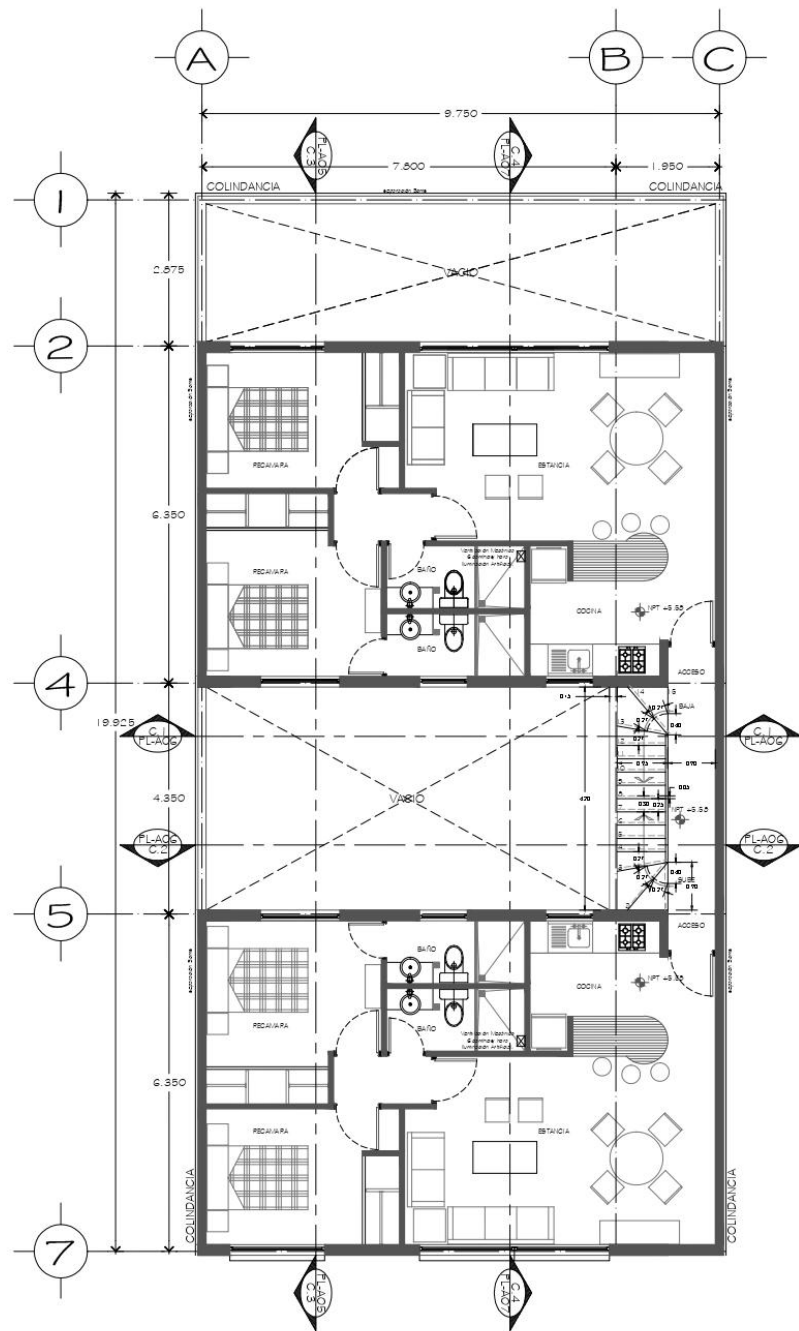
PROYECTO: EDIFICIO DE DEPARTAMENTOS

PLANO: PLANTAS ARQUITECTONICAS Llave A-01

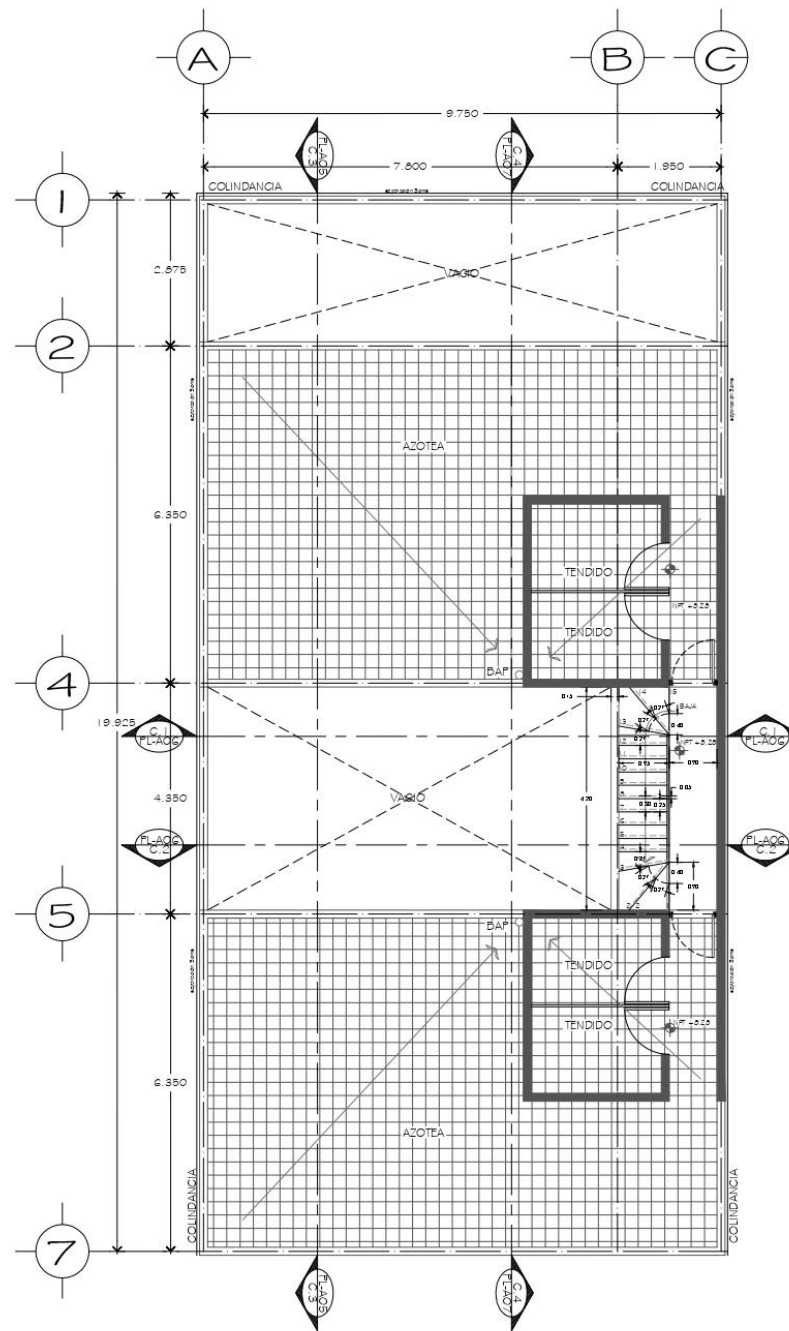
ESCALA: 1:50

FECHA: FEBRERO 2011

MATERIAL ELABORADO POR ; ARQ. ERNESTO L. NATARÉN

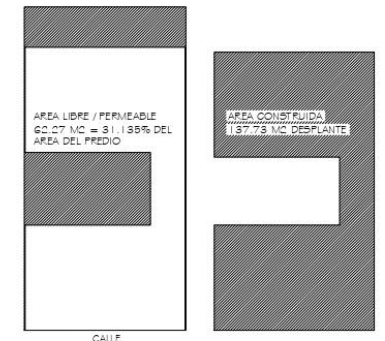


PLANTA SEGUNDO NIVEL

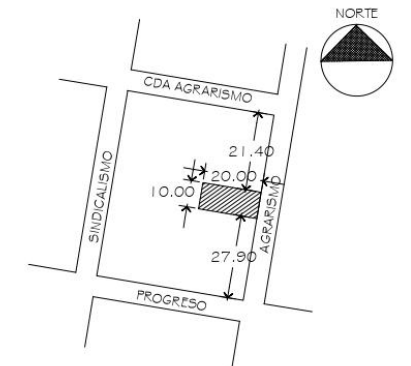


PLANTA AZOTEA

NOTAS-SIMBOLOGIA-DATOS-DESCRIPCION-ESPECIFICACIONES



CROQUIS DE LOCALIZACION:



| CUADRO DE MODIFICACIONES. | | NORTE | |
|---------------------------|----------|-------|----------|
| FECHA | CONCEPTO | FECHA | CONCEPTO |
| 1 | | | |
| 2 | | | |
| 3 | | | |
| 4 | | | |
| 5 | | | |

| PERIODO | ARQ. | REG. No. | FECHA |
|---------|--------------------------------------|------------|-------|
| 1 | ARO. GRACIELA SOFIA ESPINOSA GRACIAN | DRO. 1984 | FECHA |
| 2 | ARO. ELBA GUADALUPE MELGOZA PEREZ | CDUyA-0474 | FECHA |
| 3 | ING. CARLOS AUGUSTO CORREA DOMINGUEZ | CSE-0093 | FECHA |

| REVISIONES | | | |
|------------|-------|-------------|-------|
| FECHA | FECHA | DESCRIPCION | FECHA |
| 1 | | | |
| 2 | | | |
| 3 | | | |
| 4 | | | |
| 5 | | | |

CONDOMINIO AGRARISMO 25

PROYECTO Y DIRECCION ARQUITECTONICA
 ARQ. ERNESTO L. NATARÉN DE LA POBA

COLABORADORES
 ARQ. AGUSTIN PAULINO POBOS
 DAVID GUETO MEZA
 CARLOS RODRIGUEZ BERNALDEZ

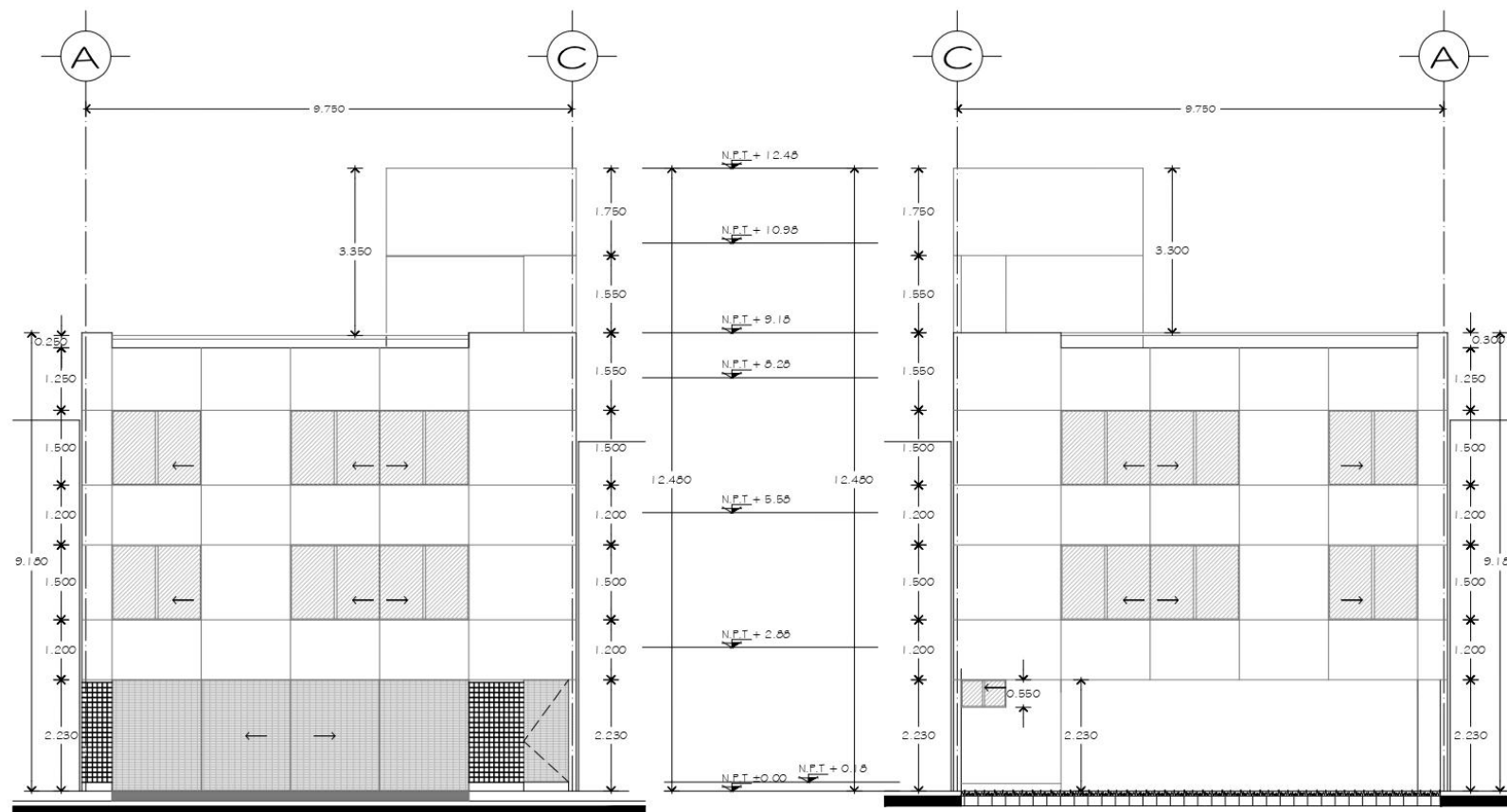
PROPIEDAD DE: Patricia Capilla Sánchez

UBICACION: CALLE AGRARISMO No. 28 COL. ESCANDON II SECCION, DELEGACION MIGUEL ALMODOVAR I I 800

PROYECTO: EDIFICIO DE DEPARTAMENTOS

PLANO: PLANTAS ARQUITECTONICAS A-02


| DIAS | FECHA | FECHA | FECHA | FECHA | FECHA |
|-------|-------|-------|-------|-------|--------------|
| DIAG. | APR. | NOVI. | ABR. | NOVI. | FEBRERO 2011 |
| | | | | | |



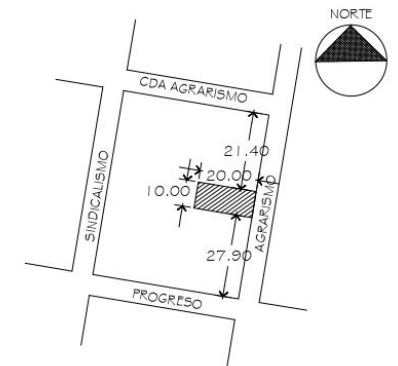
FACHADA PRINCIPAL

FACHADA POSTERIOR

NOTAS-SIMBOLOGIA-DATOS-DESCRIPCION-ESPECIFICACIONES



CROQUIS DE LOCALIZACION:



CUADRO DE MODIFICACIONES

| FECHA | CONCEPTO | NORTE |
|-------|----------|-------|
| 1 | | |
| 2 | | |
| 3 | | |
| 4 | | |
| 5 | | |

| PERIODO | ARQ. GRACIELA BOFIA ESPINOSA GRACIAN | REG. No. | REG. No. |
|---------|--------------------------------------|--------------|----------|
| CDUJA | ARO. ELBA GUADALUPE MELGOZA PEREZ | CDUJA-A-0474 | |
| CSE | ING. CARLOS AUGUSTO CORREA DOMINGUEZ | CSE-0098 | |

REVISIONES

| REVISION | FECHA | DESCRIPCION | REVISOR | APROBADO | AUTORIZADO |
|----------|-------|-------------|---------|----------|------------|
| 1 | | | | | |
| 2 | | | | | |
| 3 | | | | | |
| 4 | | | | | |
| 5 | | | | | |

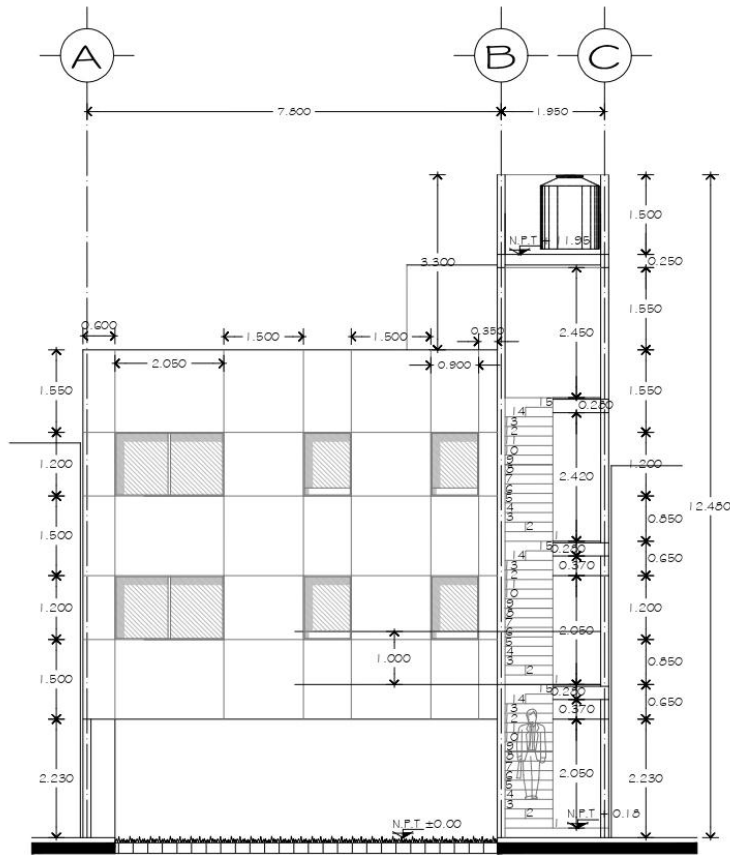
CONDOMINIO AGRARISMO 25

PROYECTO Y DIRECCION ARQUITECTONICA
 ARO. ERNESTO L. NATARÉN DE LA ROSA
 COLABORADORES
 ARO. AGUSTIN PAULINO ROSAS
 DAVID GUSTO HERRERA
 CARLOS RODRIGUEZ MERRIANDEZ

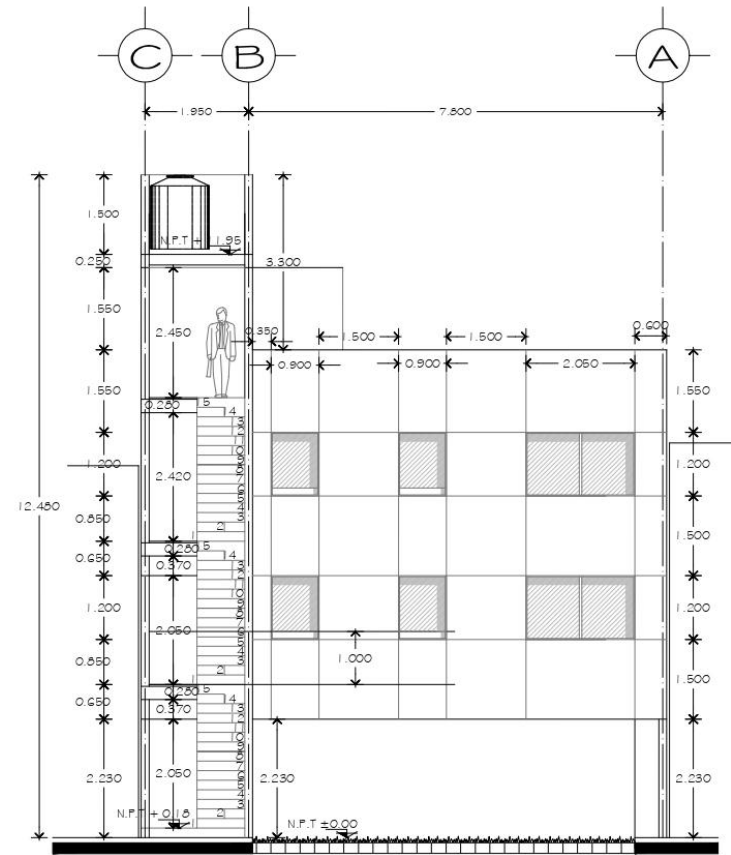
PROPIEDAD DE: Patricia Capilla Sánchez
 UBICACION: CALLE AGRARISMO No. 25 COL. ESCANDINO SECCION, DELEGACION MIQUILTLAOC DE IZAPALCO
 PROYECTO: EDIFICIO DE DEPARTAMENTOS

PLANO: FACHADAS
 ESCALA: A-03

| REVISOR | FECHA | APROBADO | FECHA | ESCALA |
|---------|--------------|----------|--------------|--------|
| EUR | OCTUBRE 2010 | EUR | OCTUBRE 2010 | 1:50 |

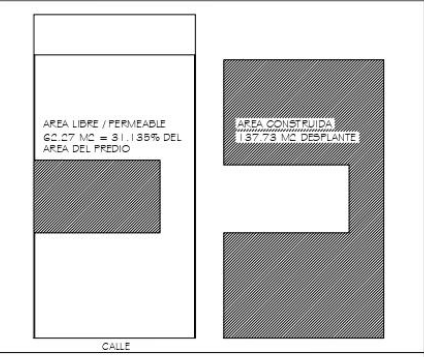


CORTE 1-1'



CORTE 2-2'

NOTAS-SIMBOLOGIA-DATOS-DESCRIPCION-ESPECIFICACIONES



CROQUIS DE LOCALIZACION:



CUADRO DE MODIFICACIONES

| FECHA | CONCEPTO |
|-------|----------|
| 1 | |
| 2 | |
| 3 | |
| 4 | |
| 5 | |

| PERIODO | PROYECTISTA | RES. No. | FECHA |
|---------|--------------------------------------|------------|-------|
| 1 | ARO. GRACIELA SOFIA ESPINOSA GRACIAN | DRQ. 1984 | |
| 2 | ARO. ELBA GUADALUPE MELGOSA PEREZ | CDU.A.0474 | |
| 3 | ING. CARLOS AUGUSTO CORREA DOMINGUEZ | CSE.0093 | |

REVISIONES

| REVISION | FECHA | DESCRIPCION | REVISOR | APROBADO | AUTORIZADO |
|----------|-------|-------------|---------|----------|------------|
| 1 | | | | | |
| 2 | | | | | |
| 3 | | | | | |
| 4 | | | | | |
| 5 | | | | | |

CONDOMINIO AGRARISMO 25

PROYECTO Y DIRECCION ARQUITECTONICA
 ARO. ERNESTO L. NATARÉN DE LA ROSA
 COLABORADORES
 ARO. AGUSTIN PAULINO ROSAS
 DAVID GUSTO REZA
 CARLOS RODRIGUEZ MERVANDEZ

PROPIEDAD DE: Patricia Capilla Sánchez
 UBICACION: CALLE AGRARISMO No. 25 COL. ESCANDÓN II SECCION, DELEGACION MIGUEL HIDALGO CP. 11000
 PROYECTO: EDIFICIO DE DEPARTAMENTOS

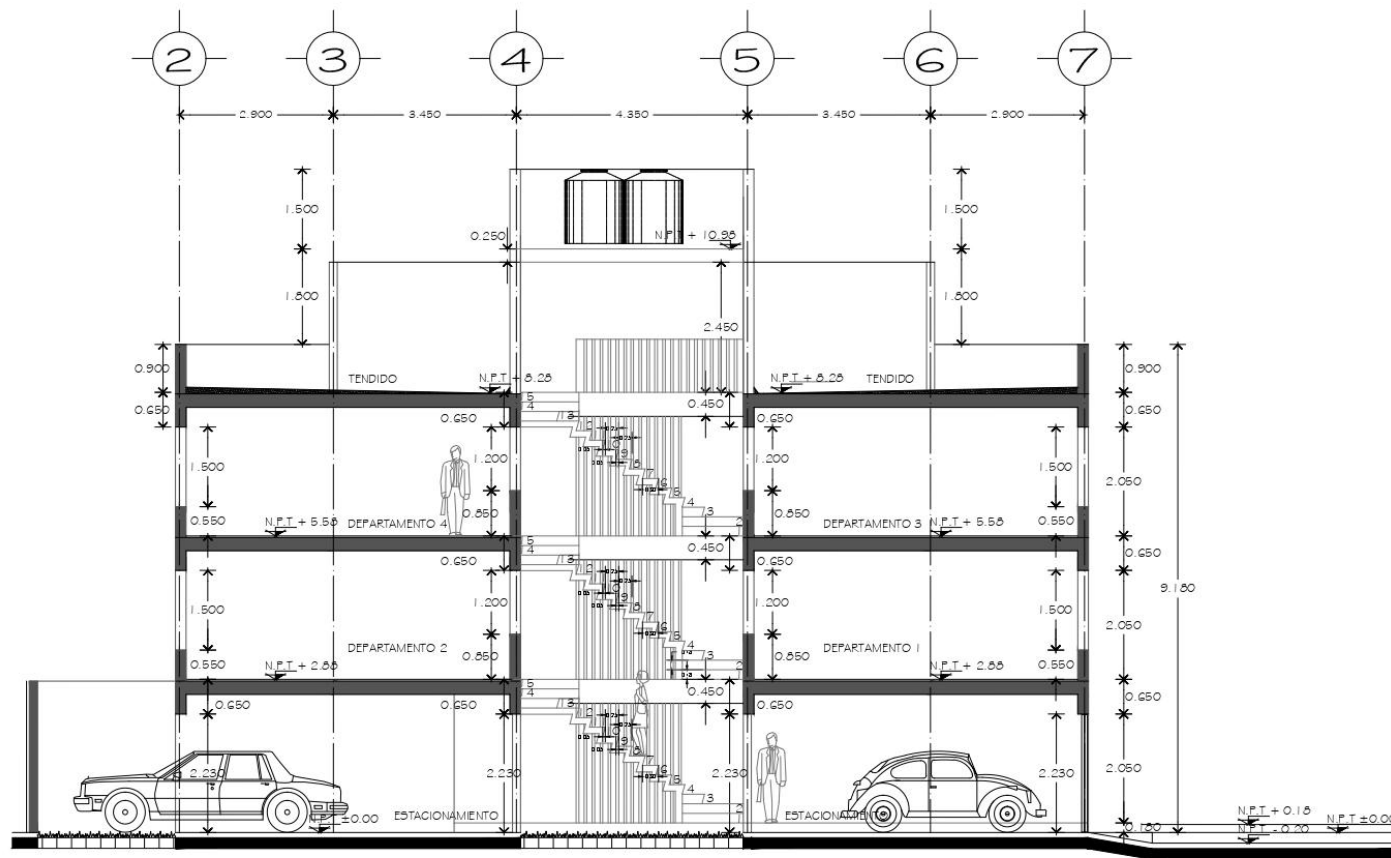
PLANO: CORTES A-04

| SEMA | APP | REVISOR | APP | PROYECTO | ELAB | FECHA | ESCALA |
|------|-----|---------|-----|----------|------|--------------|--------|
| | | | | | | FEBRERO 2011 | 1:50 |

MATERIAL ELABORADO POR ; ARQ. ERNESTO L. NATARÉN

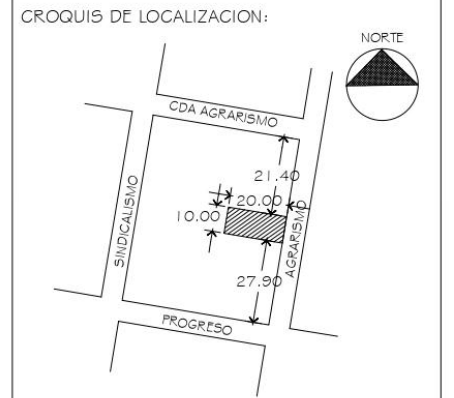
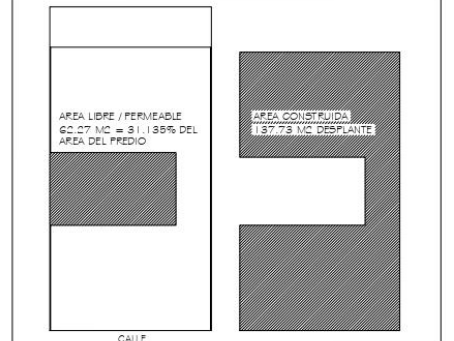
TALLER: JORGE GONZÁLEZ REYNA





CORTE LONGITUDINAL 4-4'

NOTAS-SIMBOLOGIA-DATOS-DESCRIPCION-ESPECIFICACIONES



| CUADRO DE MODIFICACIONES. | | NORTE |
|---------------------------|-----------|-------|
| FECHA | CONTENIDO | |
| 1 | | |
| 2 | | |
| 3 | | |
| 4 | | |

| PROYECTO | PROYECTISTA | FECHA | REVISION |
|--------------------------------------|--------------------------------------|-------------|----------|
| ARQ. GRACIELA SOFIA ESPINOSA GRACIAN | DRQ. 1984 | | |
| CDU. 174 | ARQ. ELBA GUADALUPE MIELGOZA PEREZ | CDU. A-0474 | |
| CSE | ING. CARLOS AUGUSTO CORREA DOMINGUEZ | CSE. 0093 | |

| REVISIONES | | | |
|------------|-------|-------------|-----------------------------|
| REVISION | FECHA | DESCRIPCION | REVISOR APROBADO AUTORIZADO |
| 1 | | | |
| 2 | | | |
| 3 | | | |
| 4 | | | |
| 5 | | | |

CONDOMINIO AGRARISMO 25

PROYECTO Y DIRECCION ARQUITECTONICA
 ARQ. ERNESTO L. NATARÉN DE LA ROSA

COLABORADORES
 ARQ. AGUSTIN PAULINO ROSAS
 DAVID GUSTO VIEJA
 CARLOS RODRIGUEZ MERRILLAND

PROPIEDAD DE: Patricia Capilla Sánchez

UBICACION: CALLE AGRARISMO 25 COL. ESCUADRON 11 SECCION, DELEGACION MIGUEL HIDALGO CP 11000

PROYECTO: EDIFICIO DE DEPARTAMENTOS

PLANO: CORTES A-05

FECHA: FEBRERO 2011 ESCALA: 1:50

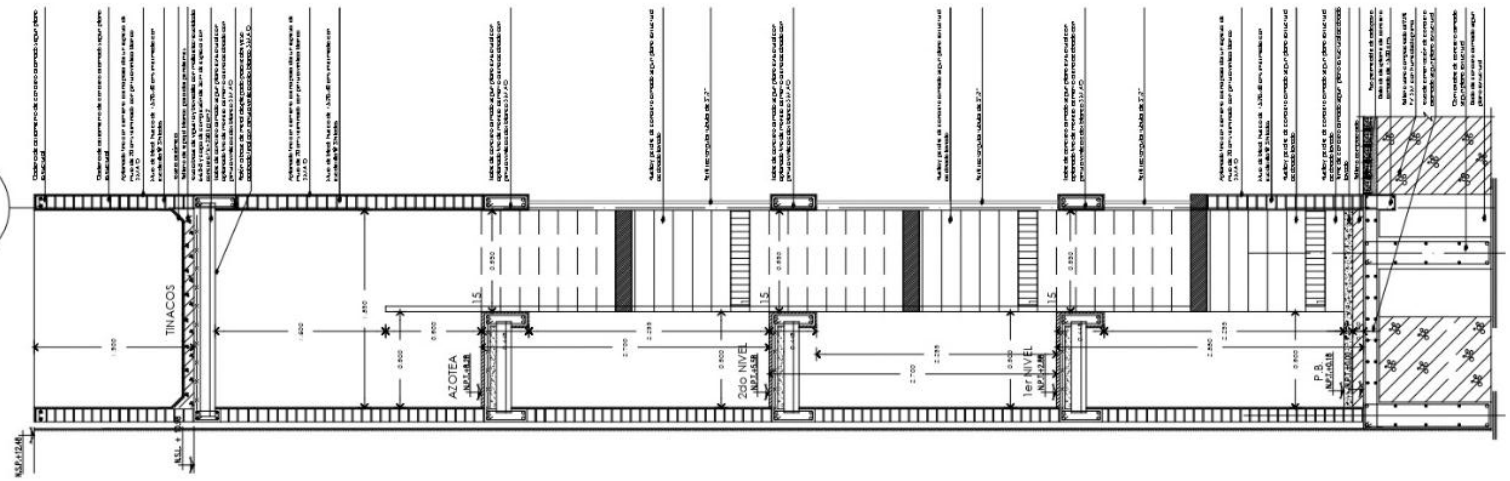
MATERIAL ELABORADO POR ; ARQ. ERNESTO L. NATARÉN

TALLER: JORGE GONZÁLEZ REYNA

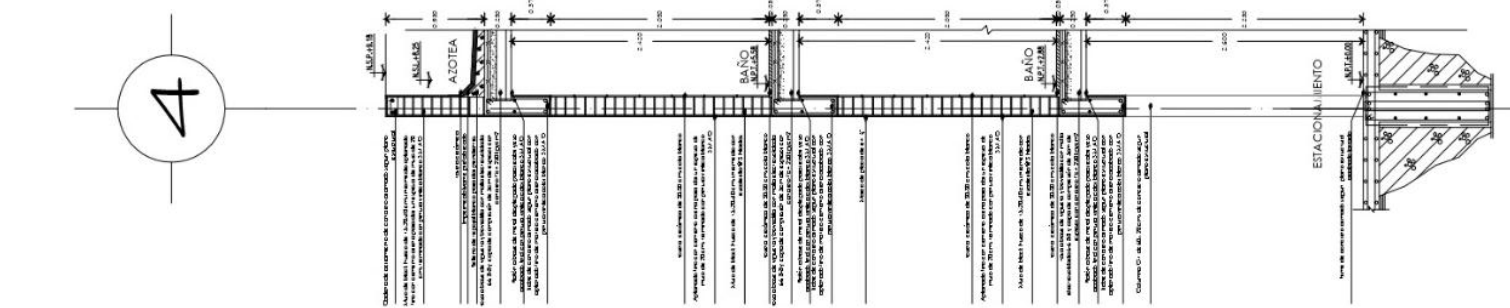


CORTES POR FACHADA

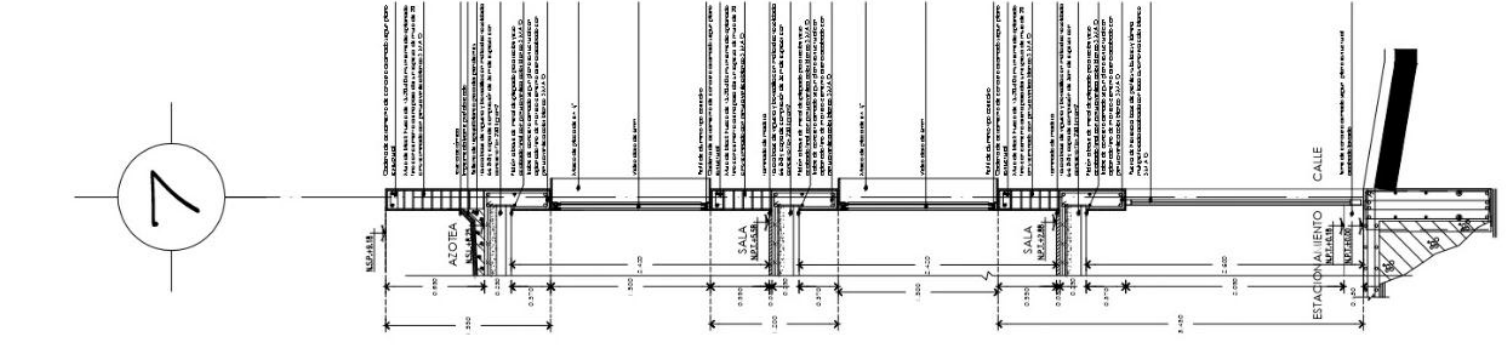




CORTE X FACHADA
CFX-3

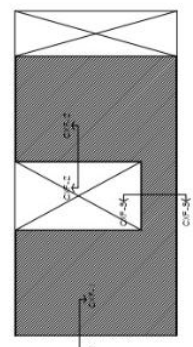


CORTE X FACHADA
CFX-2

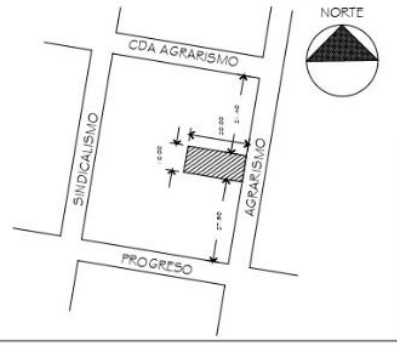


CORTE X FACHADA
CFX-1

NOTAS-SIMBOLOGIA-DATOS-DESCRIPCION-ESPECIFICACIONES



CROQUIS DE LOCALIZACION:



| CUADRO DE MODIFICACIONES. | | NORTE | |
|---------------------------|----------|-------|--|
| FECHA | CONCEPTO | | |
| | | | |
| | | | |
| | | | |
| | | | |

| FECHA | PROYECTO | FECHA | APROBADO | AUTORIZADO |
|-------|----------|-------|----------|------------|
| | | | | |
| | | | | |
| | | | | |
| | | | | |

| REVISIONES | | | | |
|------------|----------|-------------|-------|----------|
| FECHA | PROYECTO | DESCRIPCION | FECHA | APROBADO |
| | | | | |
| | | | | |
| | | | | |
| | | | | |

CONDominio AGRARISMO 25

PROYECTO Y DIRECCION ARQUITECTONICA
ARQ. ERNESTO L. NATARÉN DE LA ROSA

COLABORADORES
ARQ. AGUSTIN RAFAEL ROSAS
DAVID GUETO MEZA
CARLOS RODRIGUEZ MARIANOZ

PROPIEDAD DE: Patricia Capilla Sánchez

UBICACION: CALLE AGRARISMO No. 28 DEL ESPIONAJE II SECCION, DELEGACION MIGUEL ALMODOVAR DE LA ROSA

PROYECTO: BARRIO DE DEPARTAMENTOS

PLANO: **CORTES POR FACHADA** CFX-01

| FECHA | PROYECTO | FECHA | APROBADO | ESCALA |
|-------|----------|-------|----------|--------|
| | | | | |
| | | | | |
| | | | | |

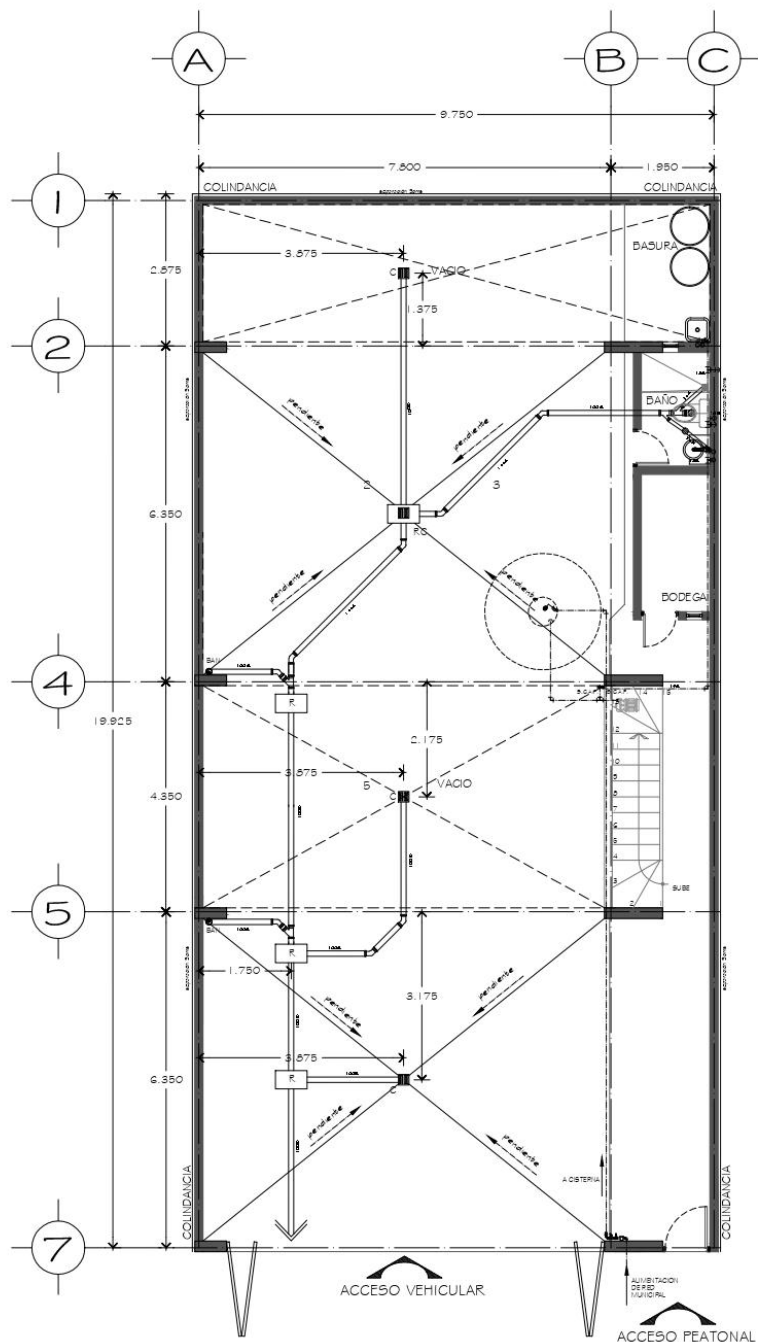
MATERIAL ELABORADO POR ; ARQ. ERNESTO L. NATARÉN

TALLER: JORGE GONZÁLEZ REYNA

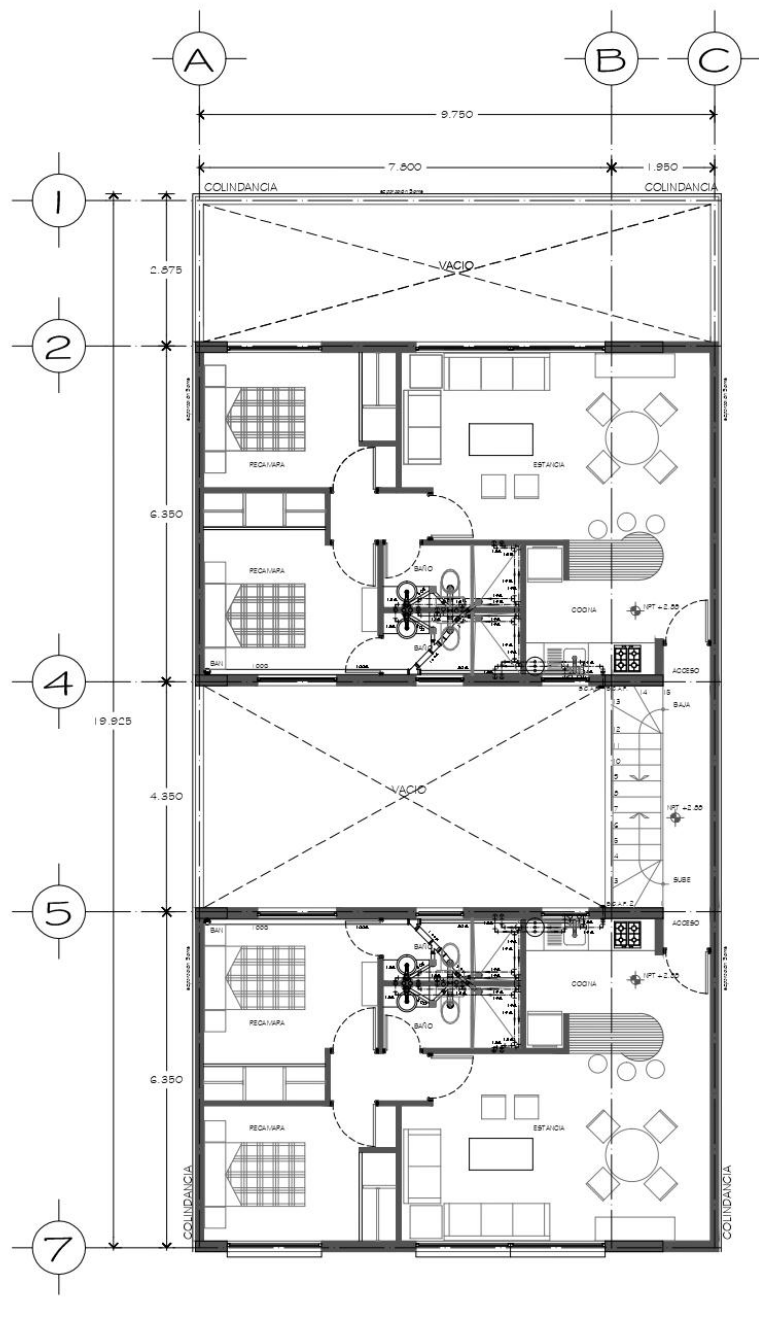


INSTALACION HIDROSANITARIA





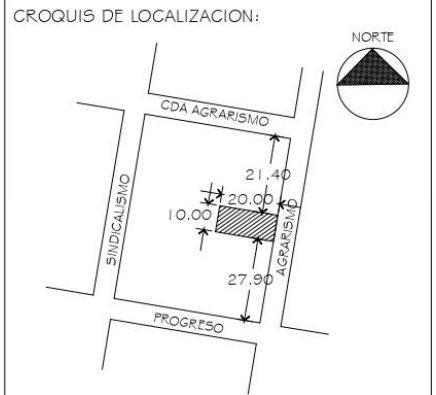
PLANTA ESTACIONAMIENTO



PLANTA PRIMER NIVEL

NOTAS-SIMBOLOGIA-DATOS-DESCRIPCION-ESPECIFICACIONES

- SIMBOLOS:**
- R REGISTRO
 - REGISTRO CON COLADERA PARA ESTACIONAMIENTO
 - COLADERA PARA ESTACIONAMIENTO
 - COLADERA
 - BAJADA DE AGUA NEGRA
 - TUBERIA "1"
 - CODO SANITARIO A 45°
 - CODO HIDRAULICO A 90°
 - T HIDRAULICA
 - SUBE COLUMNA DE AGUA FRIA
 - SO.A.F. BAJA COLUMNA DE AGUA FRIA
 - FLOTADOR
 - BAJA TUBERIA
 - BAJADA A MANERIAL
 - INDICA SENTIDO Y SIMBOLOGIA DE AGUA FRIA
 - INDICA SENTIDO Y SIMBOLOGIA DE AGUA CALIENTE
 - VÁLVULA DE PASO
 - LLAVE DE NAZ
 - MEDIDOR
- NOTAS:**
- 1. TODA LA TUBERIA SANITARIA SERÁ DE PVC
 - 2. TODA LA TUBERIA HIDRAULICA SERÁ DE COBRE



| CUADRO DE MODIFICACIONES. | | NORTE |
|---------------------------|----------|-------|
| 1 | FECHA | |
| 2 | CONCEPTO | |
| 3 | | |
| 4 | | |
| 5 | | |

| PROYECTO | ARQ. GRACIELA SOFIA ESPINOSA GRACIAN | REG. No. | DR. 1 984 | FECHA |
|--|---|--|-----------------------------|-------|
| COLABORADORES <td>ARQ. ELBA GUADALUPE MELODIA PEREZ <td>REG. No. <td>CDUJ-AL-0474 <td>FECHA</td> </td></td></td> | ARQ. ELBA GUADALUPE MELODIA PEREZ <td>REG. No. <td>CDUJ-AL-0474 <td>FECHA</td> </td></td> | REG. No. <td>CDUJ-AL-0474 <td>FECHA</td> </td> | CDUJ-AL-0474 <td>FECHA</td> | FECHA |
| CSSE <td>ING. CARLOS AUGUSTO CORREA DOMINGUEZ <td>REG. No. <td>CSSE-0093 <td>FECHA</td> </td></td></td> | ING. CARLOS AUGUSTO CORREA DOMINGUEZ <td>REG. No. <td>CSSE-0093 <td>FECHA</td> </td></td> | REG. No. <td>CSSE-0093 <td>FECHA</td> </td> | CSSE-0093 <td>FECHA</td> | FECHA |

| REVISIONES | | | | |
|------------|-------|-------------|--------|--------|
| 1 | FECHA | DESCRIPCION | REVISO | APROBO |
| 2 | | | | |
| 3 | | | | |
| 4 | | | | |
| 5 | | | | |

CONDOMINIO AGRARISMO 25

PROYECTO Y DIRECCION ARQUITECTONICA
 ARQ. ERNESTO L. NATARÉN DE LA ROSA

COLABORADORES
 ARQ. AGUSTIN RAJULIO ROSAS
 DAVID CUESTO MECA
 CARLOS RODRIGUEZ BERNALDEZ

PROPIEDAD DE: Patricia Capilla Sánchez

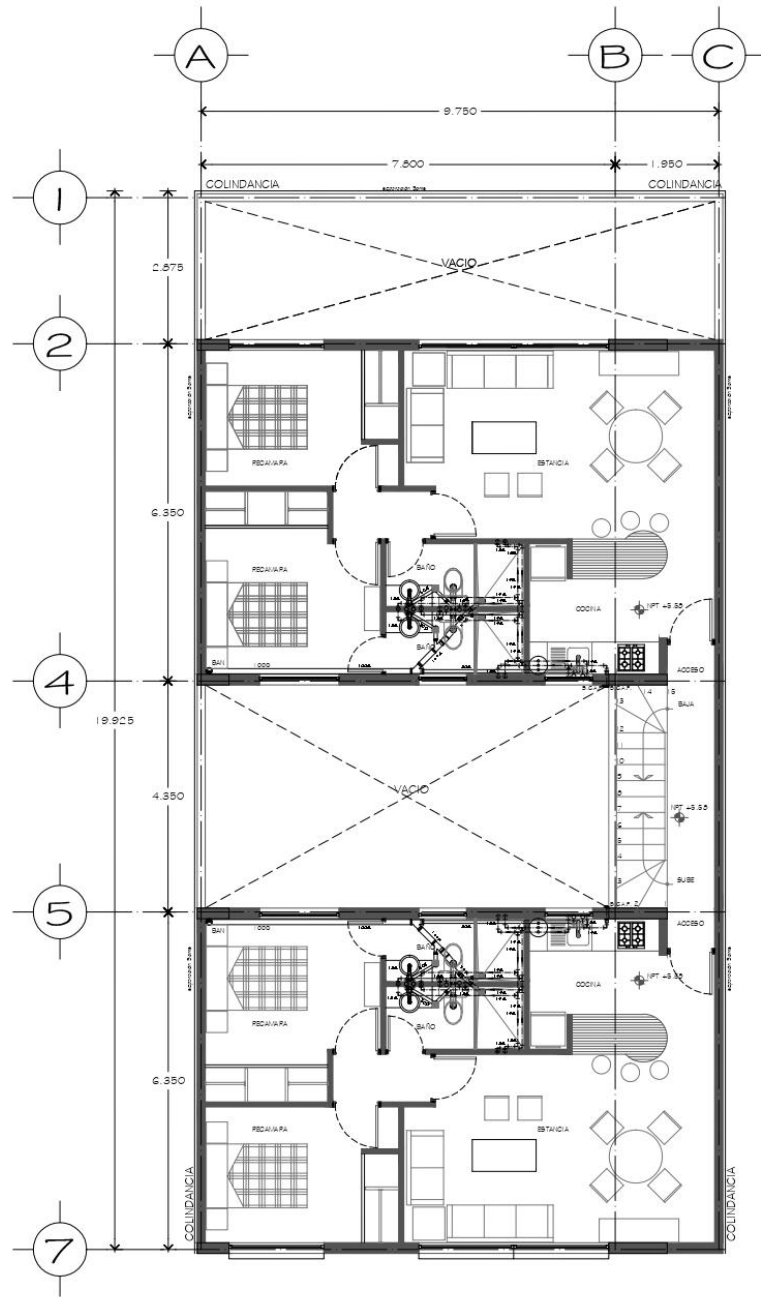
UBICACION: CALLE AGRARISMO No. 25 COL. ESCANDON II SECCION, DELEGACION IZTUQUIGUALCO CDMX

PROYECTO: EDIFICIO DE DEPARTAMENTOS

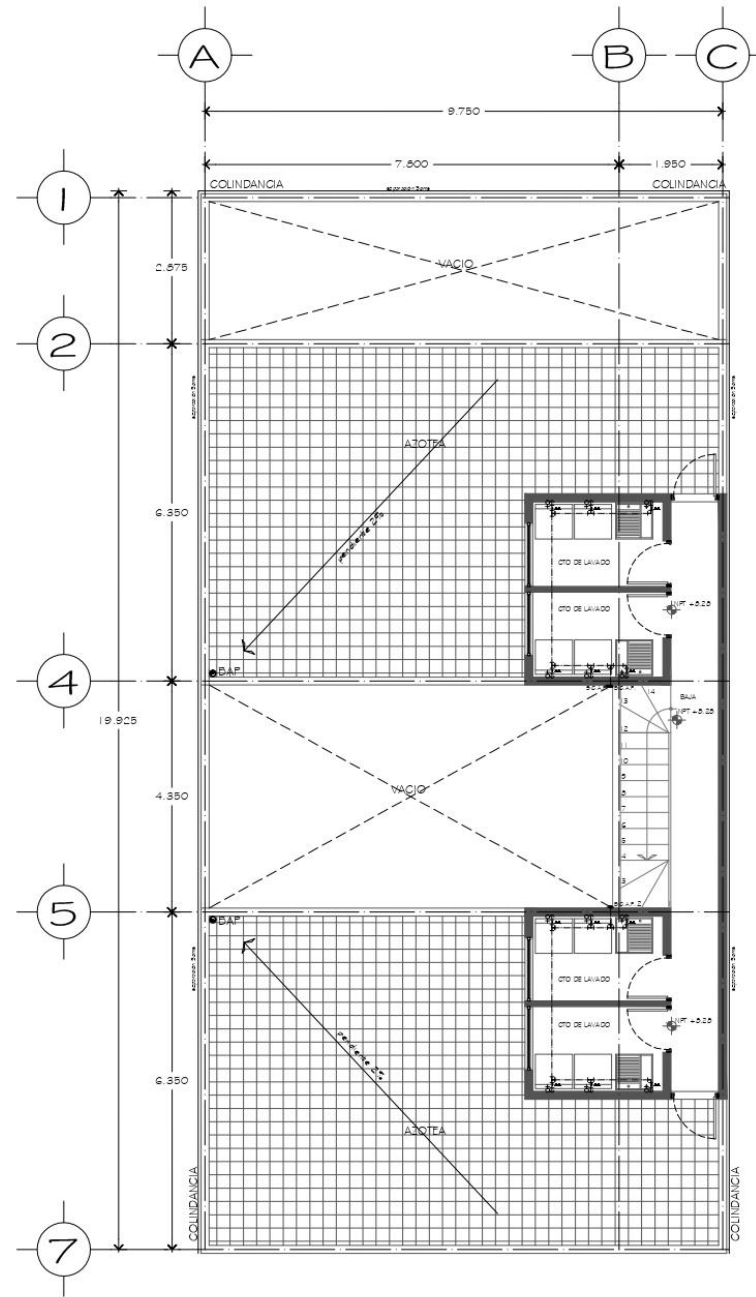
PLANO: INSTALACIÓN HIDROSANITARIA IHS-01

FECHA: 11/10/2010





PLANTA SEGUNDO NIVEL

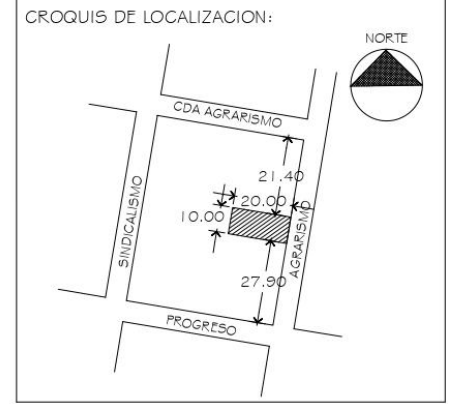


PLANTA AZOTEA

NOTAS-SIMBOLOGIA-DATOS-DESCRIPCION-ESEPECIFICACIONES

- SIMBOLOS:**
- R REGISTRO
 - REGISTRO CON COLADERA PARA ESTACIONAMIENTO
 - COLADERA PARA ESTACIONAMIENTO
 - COLADERA
 - BAJADA DE AGUA NEGRA
 - TUBERIA 1"
 - CODO SANITARIO A 45°
 - CODO HIDRAULICO A 90°
 - T HIDRAULICA
 - S.C.A.F. SUBE COLUMNA DE AGUA FRÍA
 - S.C.A.F. BAJA COLUMNA DE AGUA FRÍA
 - FLOTADOR
 - BAJA TUBERIA
 - OH SALIDA A MANERIAL
 - INDICA SENTIDO Y SIMBOLOGIA DE AGUA FRÍA
 - INDICA SENTIDO Y SIMBOLOGIA DE AGUA CALIENTE
 - VÁLVULA DE PASO
 - LLAVE DE NARIZ
 - MEDIDOR

- NOTAS:**
1. TODA LA TUBERÍA SANITARIA SERÁ DE PVC
 2. TODA LA TUBERÍA HIDRÁULICA SERÁ DE COBRE



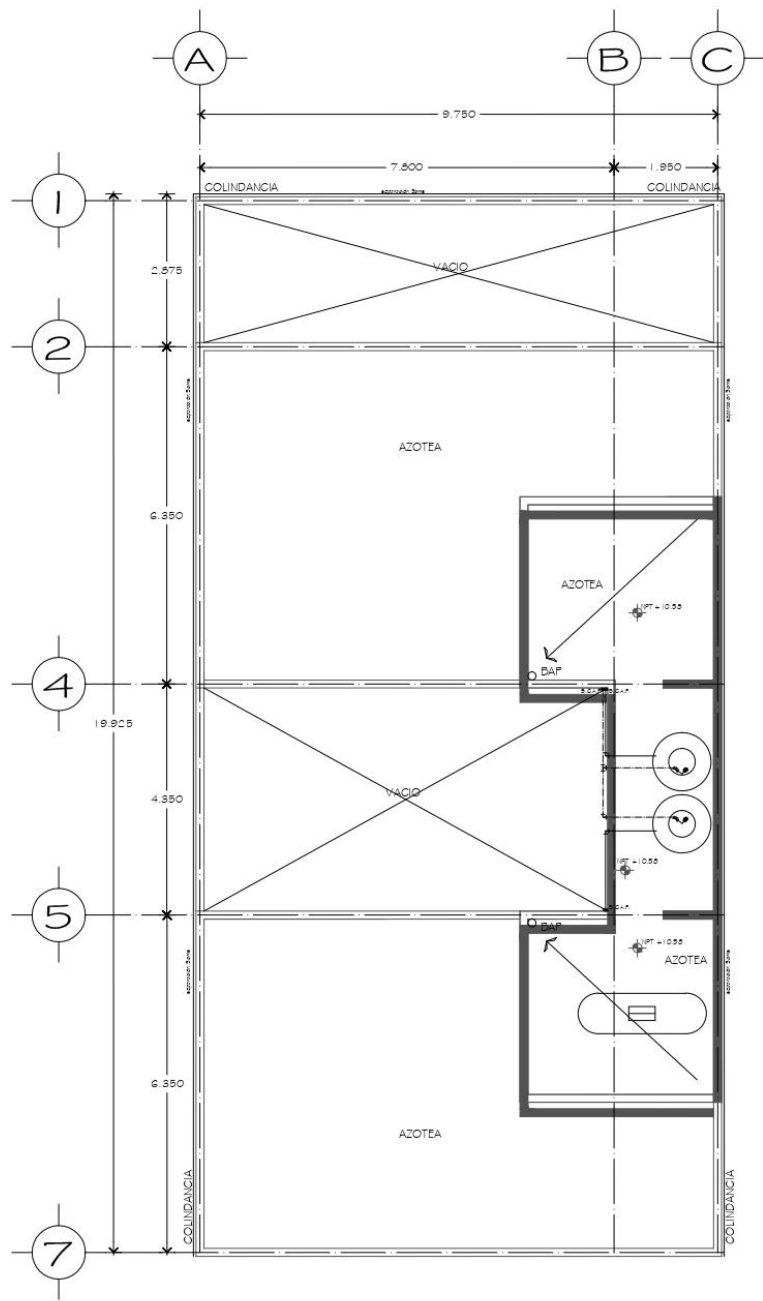
| CUADRO DE MODIFICACIONES. | | NORTE |
|---------------------------|----------|-------|
| FECHA | CONCEPTO | |
| 1 | | |
| 2 | | |
| 3 | | |
| 4 | | |
| 5 | | |

| | | | | |
|-------------|--------------------------------------|----------|-------------|-------|
| PROYECTO | ARO. GRACIELA SOFIA ESPINOSA GRACIAN | REG. No. | D.P.O. 1984 | SERIA |
| COLABORADOR | ARO. ELBA GUADALUPE MELGOSA PEREZ | REG. No. | CDU.A.0474 | SERIA |
| C.S.E. | ING. CARLOS AUGUSTO CORREA DOMINGUEZ | REG. No. | CSE.0093 | SERIA |

| REVISIONES | | | | |
|------------|-------|-------------|---------|-----------|
| REVISION | FECHA | DESCRIPCION | REVISOR | AUTORIDAD |
| 1 | | | | |
| 2 | | | | |
| 3 | | | | |
| 4 | | | | |
| 5 | | | | |

| | |
|--|--|
| CONDominio AGRARISMO 25 | |
| PROYECTO Y DIRECCION ARQUITECTONICA ARO. ERNESTO L. NATARÉN DE LA ROSA | |
| COLABORADORES ARO. AGUSTIN RAFAEL ROSAS DAVID QUETO MECA CARLOS RODRIGUEZ MERNANDEZ | |
| PROPIEDAD DE: | Patricia Cajalita Sánchez |
| UBICACION: | CALLE AGRARISMO No. 28 COL. ESCARVADO (SECCION), DELEGACION MIGUEL HIDALGO C.P.I. 1800 |
| PROYECTO: | EDIFICIO DE DEPARTAMENTOS |
| PLANO: | INSTALACIÓN HIDROSANITARIA |
| QUÉ | IHS-02 |
| FECHA | OCTUBRE 2010 |
| REVISOR | ELABORADOR |

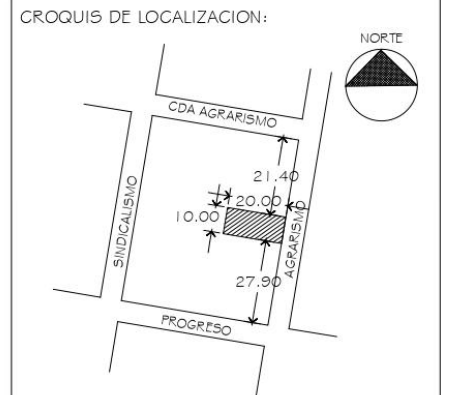




PLANTA TECHOS

NOTAS-SIMBOLOGIA-DATOS-DESCRIPCION-ESPECIFICACIONES

- SIMBOLOS:**
- REGISTRO
 - COLADERA PARA ESTACIONAMIENTO
 - COLADERA
 - BAJADA DE AGUA NEGRA
 - TUBERÍA 1"
 - CODO SANITARIO A 45°
 - CODO HIDRÁULICO A 90°
 - TUBERÍA HIDRÁULICA
 - SUBE COLUMNA DE AGUA FRÍA
 - BAJE COLUMNA DE AGUA FRÍA
 - FLOTADOR
 - BAJE TUBERÍA
 - SALIDA A MANERAL
 - INDICA SENTIDO Y SIMBOLOGÍA DE AGUA FRÍA
 - INDICA SENTIDO Y SIMBOLOGÍA DE AGUA CALIENTE
 - VÁLVULA DE PASO
 - LLAVE DE MARZ
 - MEDIDOR
- NOTAS:**
1. TODA LA TUBERÍA SANITARIA SERÁ DE PVC
 2. TODA LA TUBERÍA HIDRÁULICA SERÁ DE COBRE



CUADRO DE MODIFICACIONES.

| FECHA | CONCEPTO |
|-------|----------|
| 1 | |
| 2 | |
| 3 | |
| 4 | |
| 5 | |

| | | | | |
|-----------|--------------------------------------|----------|------------|-------|
| PROYECTO: | ARQ. GRACIELA SOFÍA ESPINOSA GRACIAN | REG. No: | DRQ. 1984 | BR/IA |
| CDU/TA: | ARQ. ELBA GUADALUPE MELGOZA PEREZ | REG. No: | CDU/A-0474 | BR/IA |
| CSE: | ING. CARLOS AUGUSTO CORREA DOMINGUEZ | REG. No: | CSE-0098 | BR/IA |

REVISIONES

| REVISION | FECHA | DESCRIPCION | REVISO | APROBADO | AUTORIZADO |
|----------|-------|-------------|--------|----------|------------|
| 1 | | | | | |
| 2 | | | | | |
| 3 | | | | | |
| 4 | | | | | |
| 5 | | | | | |

CONDOMINIO AGRARISMO 25

PROYECTO Y DIRECCION ARQUITECTONICA
 ARQ. ERNESTO L. NATARÉN DE LA ROSA

COLABORADORES
 ARQ. AGUSTIN PAULINO ROSAS
 DAVID GUSTO VIEJA
 CARLOS RODRIGUEZ MERRIAÑOZ

PROPIEDAD DE: Patricia Capella Sánchez

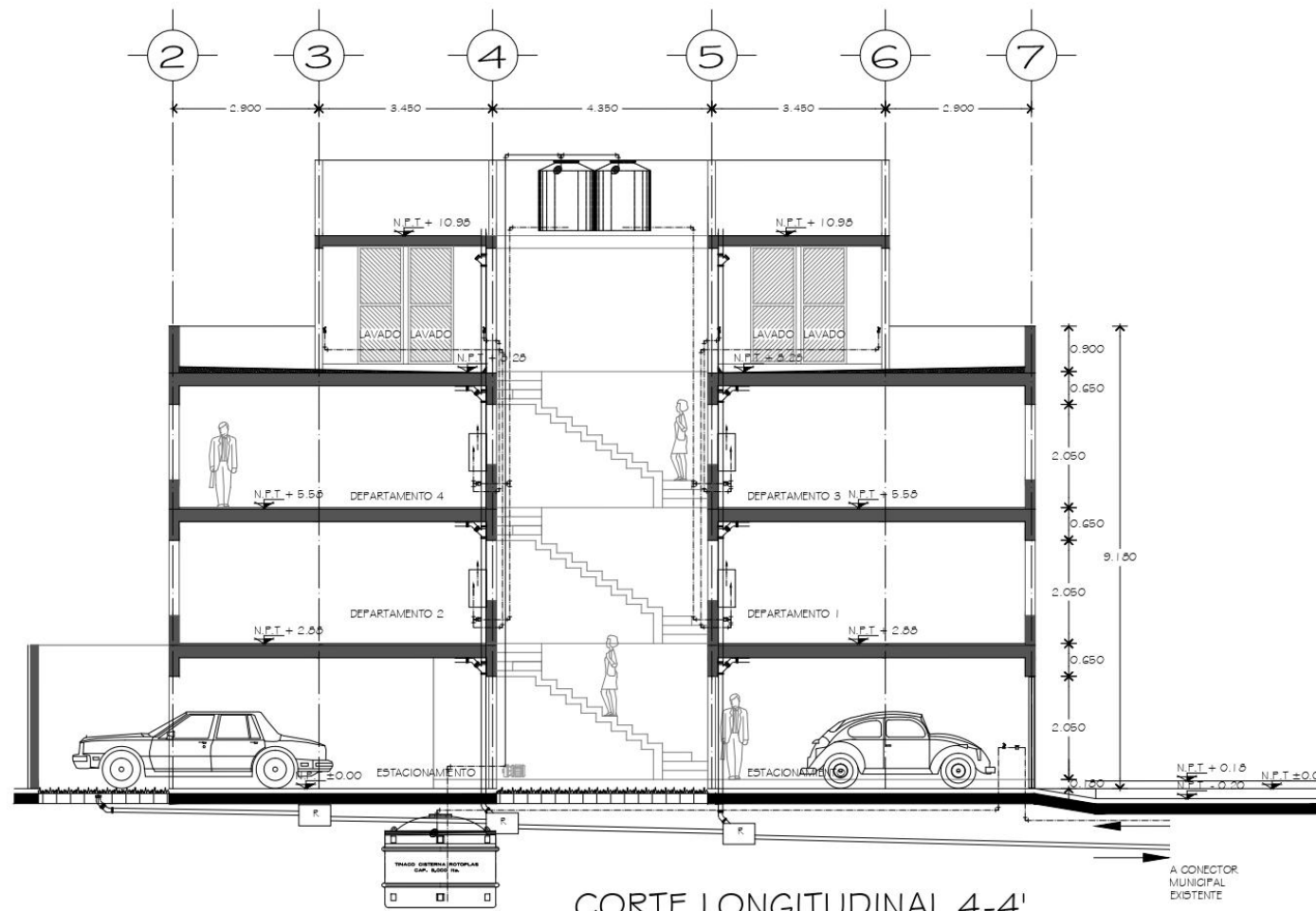
UBICACION: CALLE AGRARISMO No. 25 COL. ESCUADON II SECCION, DELEGACION MIGUEL ALMODOVAR I I 800

PROYECTO: EDIFICIO DE DEPARTAMENTOS

PLANO: INSTALACIÓN HIDROSANITARIA IHS-03

FECHA: OCTUBRE 2010 ESCALA: 1:50

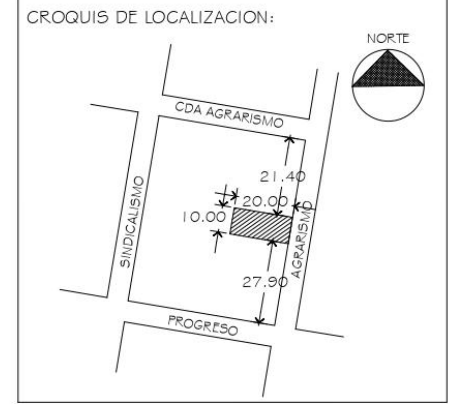




CORTE LONGITUDINAL 4-4'

NOTAS-SIMBOLOGIA-DATOS-DESCRIPCION-ESPECIFICACIONES

- SIMBOLOS:**
- REGISTRO
 - REGISTRO CON COLADERA PARA ESTACIONAMIENTO
 - COLADERA PARA ESTACIONAMIENTO
 - COLADERA
 - BAJADA DE AGUA NEGRA
 - TUBERÍA 1"
 - CODO SANITARIO A 45°
 - CODO HIDRÁULICO A 90°
 - T" HIDRÁULICA
 - S.C.A.F. SUBE COLUMNA DE AGUA FRÍA
 - B.C.A.F. BAJA COLUMNA DE AGUA FRÍA
 - FLOTADOR
 - BAJA TUBERÍA
 - SALIDA A MANERAL
 - INDICA SENTIDO Y SIMBOLOGÍA DE AGUA FRÍA
 - INDICA SENTIDO Y SIMBOLOGÍA DE AGUA CALIENTE
 - VÁLVULA DE PASO
 - LLAVE DE NARIZ
 - MEDIDOR
- NOTAS:**
1. TODA LA TUBERÍA SANITARIA SERÁ DE PVC
 2. TODA LA TUBERÍA HIDRÁULICA SERÁ DE COBRE



| CUADRO DE MODIFICACIONES. | | NORTE |
|---------------------------|----------|-------|
| FECH | CONCEPTO | |
| 1 | | |
| 2 | | |
| 3 | | |
| 4 | | |
| 5 | | |

| | | | | | |
|--------------|--------------------------------------|----------|-------------------|----------|--|
| PROYECTO: | ARG. GRACIELA SOFÍA ESPINOSA GRACIAN | REG. No: | DR. CL. 1984 | R.R. No: | |
| CD. U. T. A. | ARG. ELBA GUADALUPE MELGOSA PEREZ | REG. No: | CD. U. T. A. 0474 | R.R. No: | |
| C.S.E. | ING. CARLOS AUGUSTO CORREA DOMINGUEZ | REG. No: | C.S.E. 0093 | R.R. No: | |

| REVISIONES | | | | | |
|------------|-------|-------------|---------|----------|------------|
| REVISION | FECHA | DESCRIPCION | REVISOR | APROBADO | AUTORIZADO |
| 1 | | | | | |
| 2 | | | | | |
| 3 | | | | | |
| 4 | | | | | |
| 5 | | | | | |

CONDOMINIO AGRARISMO 25

PROYECTO Y DIRECCION ARQUITECTONICA
ARG. ERNESTO L. NATARÉN DE LA ROSA

COLABORADORES
ARG. AGUSTÍN PAULINO ROSAS
DAVID QUERO MEZA
CARLOS RODRIGUEZ HERRERA

PROPIEDAD DE: Patricia Capilla Blánchez

UBICACION: CALLE AGRARISMO No. 25 COL. ESPANOLIN II SECCION, DELEGACION MIGUEL HIDALGO C.P. 1800

PROYECTO: EDIFICIO DE DEPARTAMENTOS

PLANO: CORTE INSTALACION HIDROSANITARIA IHS-04

| | | | | | | | | | |
|--------|-----|---------|-----|----------|-----|-------|----------------|--------|------|
| DISEÑO | APR | REVISOR | APR | APROBADO | ELR | FECHA | NOVIEMBRE 2010 | ESCALA | 1:50 |
|--------|-----|---------|-----|----------|-----|-------|----------------|--------|------|

MATERIAL ELABORADO POR ; ARG. ERNESTO L. NATARÉN

TALLER: JORGE GONZÁLEZ REYNA



NOTAS-SIMBOLOGIA-DATOS-DESCRIPCION-ESPECIFICACIONES

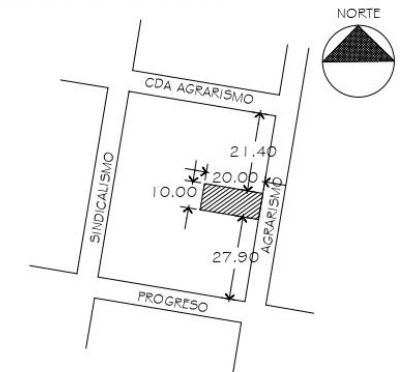
SIMBOLOS:

- REGISTRO
- REGISTRO CON COLADERA PARA ESTACIONAMIENTO
- COLADERA PARA ESTACIONAMIENTO
- BAJADA DE AGUA NEGRA
- TUBERÍA 1"
- CODO SANITARIO A 45°
- CODO HIDRÁULICO A 90°
- TUBERÍA 1/2"
- SUBE COLUMNA DE AGUA FRÍA
- BAJA COLUMNA DE AGUA FRÍA
- FLOTADOR
- BAJA TUBERÍA
- SALIDA A MANUAL
- INDICA SENTIDO Y SIMBOLOGÍA DE AGUA FRÍA
- INDICA SENTIDO Y SIMBOLOGÍA DE AGUA CALIENTE
- VÁLVULA DE PASO
- LLAVE DE NARIZ
- MEDIDOR

NOTAS:

1. TODA LA TUBERÍA SANITARIA SERÁ DE PVC
2. TODA LA TUBERÍA HIDRÁULICA SERÁ DE COBRE

CROQUIS DE LOCALIZACION:



CUADRO DE MODIFICACIONES.

| FECHA | CONCEPTO |
|-------|----------|
| 1 | |
| 2 | |
| 3 | |
| 4 | |
| 5 | |

| | | | | |
|-----------------|--------------------------------------|----------|------------|-------|
| PROYECTO D.F.O. | ARO. GRACIELA SOFÍA ESPINOSA GRACIAN | REG. No. | DRO. 1984 | FRMIA |
| COAUTORA | ARO. ELBA GUADALUPE MELGOSA PEREZ | REG. No. | CDU.A.0474 | FRMIA |
| DBE | ING. CARLOS AUGUSTO CORREA DOMINGUEZ | REG. No. | CSE.0093 | FRMIA |

REVISIONES

| REVISION | FECHA | DESCRIPCION | REVISO | APROBO | AUTORIZO |
|----------|-------|-------------|--------|--------|----------|
| 1 | | | | | |
| 2 | | | | | |
| 3 | | | | | |
| 4 | | | | | |
| 5 | | | | | |

CONDOMINIO AGRARISMO 25

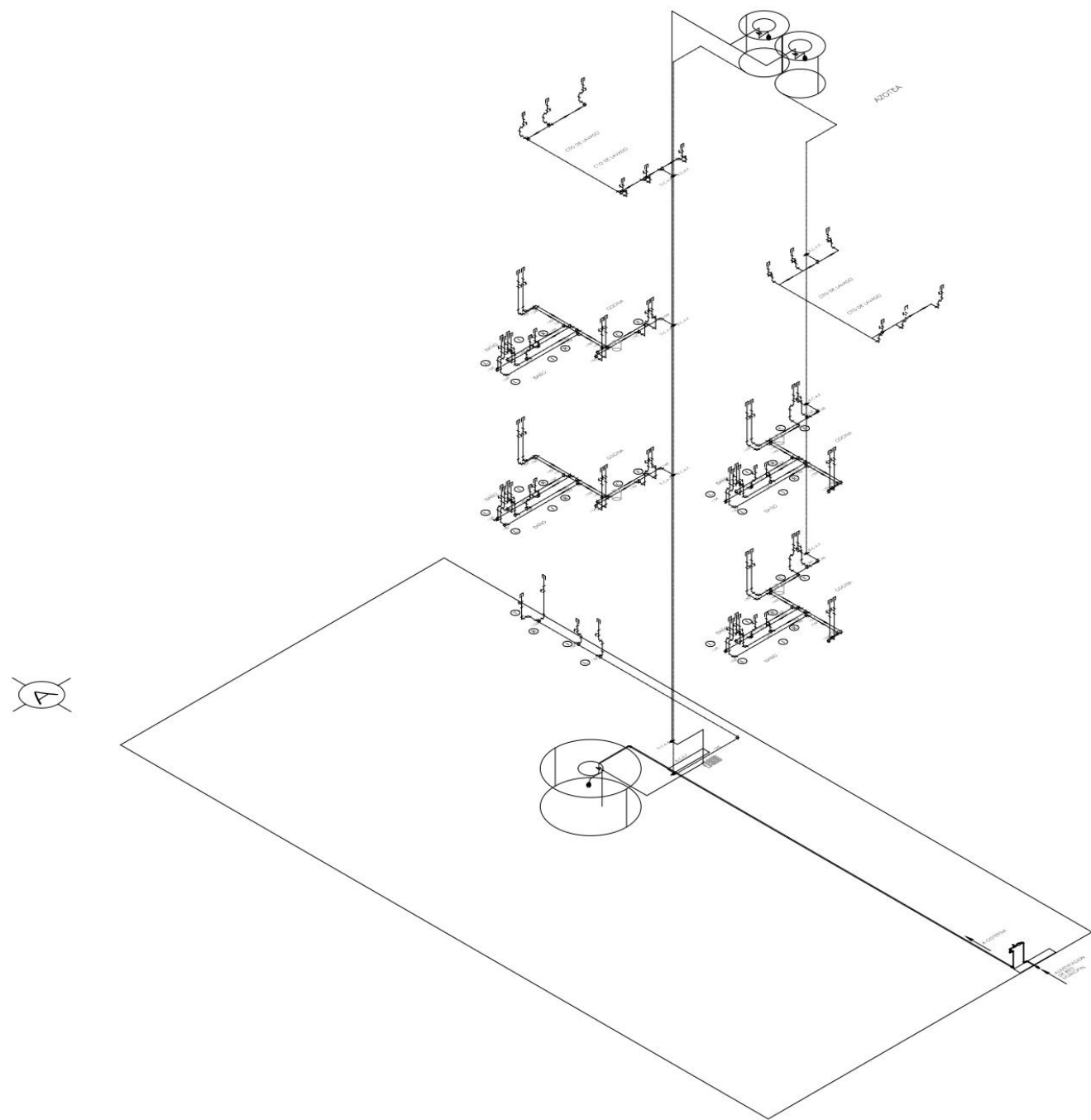
PROYECTO Y DIRECCION ARQUITECTONICA
 ARO. ERNESTO L. NATARÉN DE LA ROSA
 COLABORADORES
 ARO. AGUSTIN PAULINO ROBLES
 DAVID CUETO MEZA
 CARLOS RODRIGUEZ MERRIÁNEZ

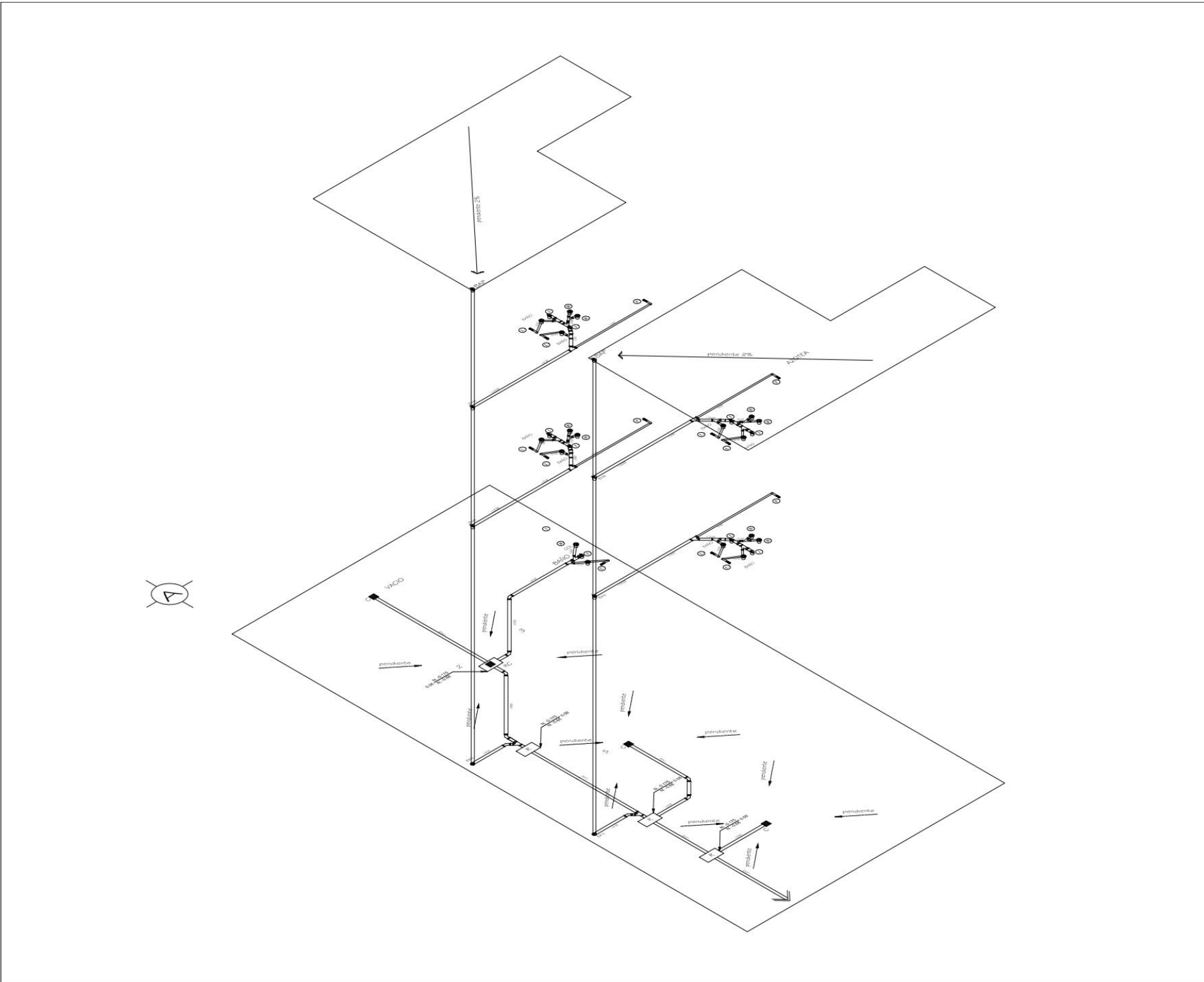
PROPIEDAD DE: Patricia Capilla Sánchez
 UBICACION: CALLE AGRARISMO No. 25 COL. SECCION III SECCION, DELEGACION MIGUEL HIDALGO C.P.I. 06000

PROYECTO: EDIFICIO DE DEPARTAMENTOS

PLANO: ISOMÉTRICO HIDRÁULICO IS-HID

| | | | | | | | | | |
|--------|-----|--------|-----|--------|-----|-------|--------------|--------|------|
| DIBUJO | APP | REVISO | APP | APROBO | EJP | FECHA | OCTUBRE 2010 | ESCALA | 1:50 |
|--------|-----|--------|-----|--------|-----|-------|--------------|--------|------|

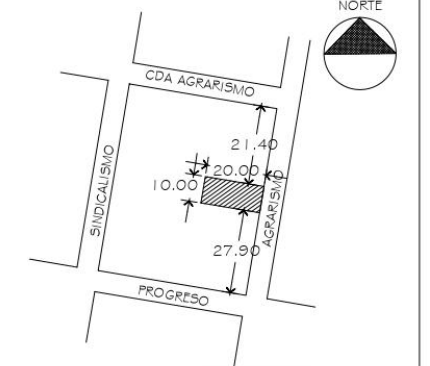




NOTAS-SIMBOLOGIA-DATOS-DESCRIPCION-ESPECIFICACIONES

- SIMBOLOS:**
- [R] REGISTRO
 - [■] REGISTRO CON COLADERA PARA ESTACIONAMIENTO
 - [○] COLADERA PARA ESTACIONAMIENTO
 - [○] COLADERA
 - [○] BAJADA DE AGUA NEGRA
 - [○] TUBERIA "P"
 - [○] CODDO SANITARIO A 45°
 - [○] CODDO HIDRAULICO A 90°
 - [○] "T" HIDRAULICA
 - [○] S.C.A.F. SUBE COLUMNA DE AGUA FRIA
 - [○] S.C.A.F. BAJA COLUMNA DE AGUA FRIA
 - [○] FLOTADOR
 - [○] BAJA TUBERIA
 - [○] SALDA A MANERAL
 - [○] INDICA SENTIDO Y SIMBOLOGIA DE AGUA FRIA
 - [○] INDICA SENTIDO Y SIMBOLOGIA DE AGUA CALIENTE
 - [○] VALVULA DE PASE
 - [○] LLAVE DE MARIZ
 - [○] MEDIDOR
- NOTAS:**
1. TODA LA TUBERIA SANITARIA SERA DE PVC
 2. TODA LA TUBERIA HIDRAULICA SERA DE COBRE

CROQUIS DE LOCALIZACION:



| CUADRO DE MODIFICACIONES. | | NORTE |
|---------------------------|----------|---------------|
| 1 | FECHA | [North Arrow] |
| 2 | CONCEPTO | |
| 3 | | |
| 4 | | |

| | | | | |
|------------|--------------------------------------|----------|--------------|------|
| PROYECTO | ARG. GRACIELA SOFIA ESPINOSA GRACIAN | REG. No. | PRO. 1954 | FRJA |
| CDU. T. A. | ARG. ELBA GUADALUPE MELGOZA PEREZ | REG. No. | CDU. A.O.474 | FRJA |
| CSE | ING. CARLOS AUGUSTO CORREA DOMINGUEZ | REG. No. | CSE. 0093 | FRJA |

| REVISIONES | | | | |
|------------|-------|-------------|--------|----------|
| REVISI | FECHA | DESCRIPCION | REVISO | AUTORIZO |
| 1 | | | | |
| 2 | | | | |
| 3 | | | | |
| 4 | | | | |
| 5 | | | | |

CONDominio AGRARISMO 25

PROYECTO Y DIRECCION ARQUITECTONICA
 ARO. ERNESTO L. NATAREN DE LA ROSA

COLABORADORES
 ARO. ADRIAN RAULINO POBAS
 DAVID GUETO MEZA
 CARLOS RODRIGUEZ HERNANDEZ

PROPIEDAD DE: Patricia Capilla Sánchez

UBICACION: CALLE AGRARISMO No. 25 COL. BARRIO DE LOS ANDES, DELEGACION MIGUEL HIDALGO CP 11000

PROYECTO: EDIFICIO DE DEPARTAMENTOS

PLANO: ISOMÉTRICO SANITARIO CANTON 15-SAN

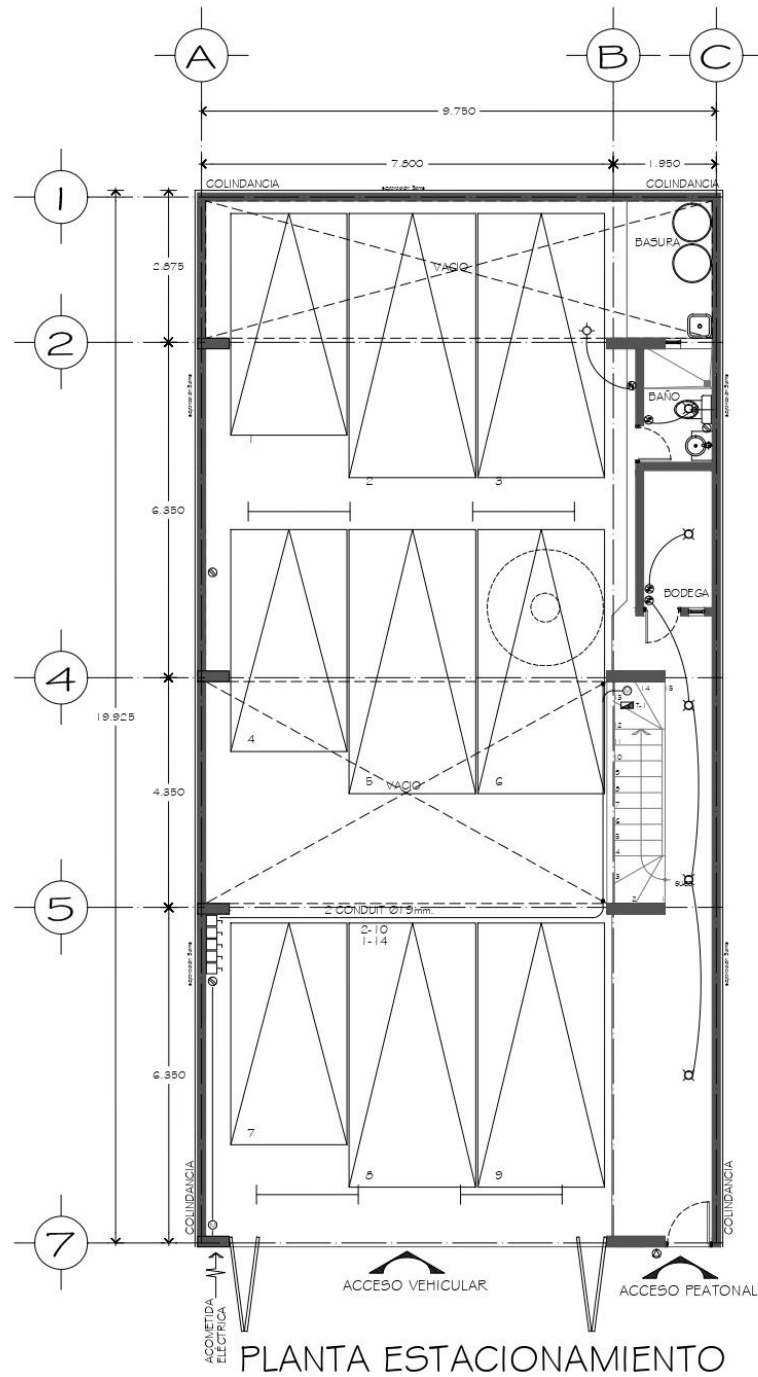
| | | | | | | | | | |
|-------|-----|--------|-----|-------|-----|-------|--------------|--------|------|
| DIBUJ | APP | REVISO | APP | APROB | EJP | FECHA | OCTUBRE 2010 | ESCALA | 1:20 |
|-------|-----|--------|-----|-------|-----|-------|--------------|--------|------|

MATERIAL ELABORADO POR ; ARQ. ERNESTO L. NATARÉN



INSTALACION ELECTRICA

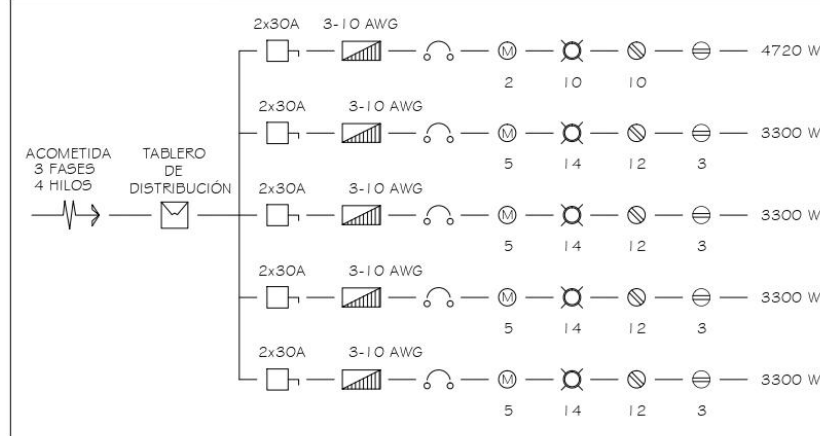




CUADRO DE CARGAS

| TABLERO | Ø 80 | Ø 100 | Ø 250 | WATTS |
|---------|------|-------|-------|--------|
| T-1 | 10 | 10 | 2 | 3,300 |
| T-2 | 19 | 14 | | 4,820 |
| T-3 | 19 | 14 | | 4,820 |
| T-4 | 19 | 14 | | 4,820 |
| T-5 | 19 | 14 | | 4,820 |
| TOTAL | 86 | 66 | 2 | 22,580 |

DIAGRAMA UNIFILAR

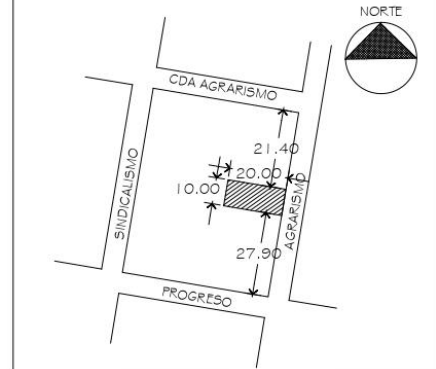


NOTAS-SIMBOLOGIA-DATOS-DESCRIPCION-ESPECIFICACIONES

SIMBOLOS

- ACOMETIDA
- ⊕ CONTACTO h=40mm
- ⊖ CONTACTO h=1.65mm
- ⊙ APAGADOR SENCILLO
- ⊙ APAGADOR DE ESCALERA
- ⊙ LUMINARIA EN PLAFOND
- ⊙ ARBOTANTE EN MURO
- ⊙ TELEFONO
- ⊙ TELÉFONO
- ⊙ TIMBRE
- ⊙ INTERFON
- ⊙ MOTOR
- SUB-LINE
- ⊞ TABLERO DE DISTRIBUCIÓN (Q4)
- ⊞ INTERRUPTOR
- TUBERÍA CONDUIT

CROQUIS DE LOCALIZACION:



| CUADRO DE MODIFICACIONES | | NORTE |
|--------------------------|----------|-------|
| FECHA | CONCEPTO | |
| 1 | | |
| 2 | | |
| 3 | | |
| 4 | | |
| 5 | | |

| PERIODO: | ARO. GRACIELA SOFÍA ESPINOSA GRACIAN | REG. No: | DFO. 1504 | FRUTA |
|----------|--------------------------------------|----------|------------|-------|
| CDU. YA. | ARO. ELBA GUADALUPE MELGOZA PEREZ | REG. No: | CDUJA-0474 | FRUTA |
| CSE: | ING. CARLOS AUGUSTO CORREA DOMINGUEZ | REG. No: | CSE-0093 | FRUTA |

| REVISIONES | | | | |
|------------|-------|-------------|--------|---------------|
| REVISIÓN | FECHA | DESCRIPCION | REVISO | APROBO/AUTORO |
| 1 | | | | |
| 2 | | | | |
| 3 | | | | |
| 4 | | | | |
| 5 | | | | |

CONDOMINIO AGRARISMO 25

PROYECTO Y DIRECCION ARQUITECTONICA
 ARQ. ERNESTO L. NATARÉN DE LA ROSA

COLABORADORES
 ARQ. AGUSTÍN RAUINO ROSAS
 DAVID CUETO MEZA
 CARLOS RODRIGUEZ HERNANDEZ

PROPIEDAD DE: Patricia Cabrera Sánchez

UBICACION: CALLE AGRARISMO No. 28 COL. ESCALON # SECCION 1 DELEGACION MIGUEL ALEJANDRO CP 11800

PROYECTO: EDIFICIO DE DEPARTAMENTOS

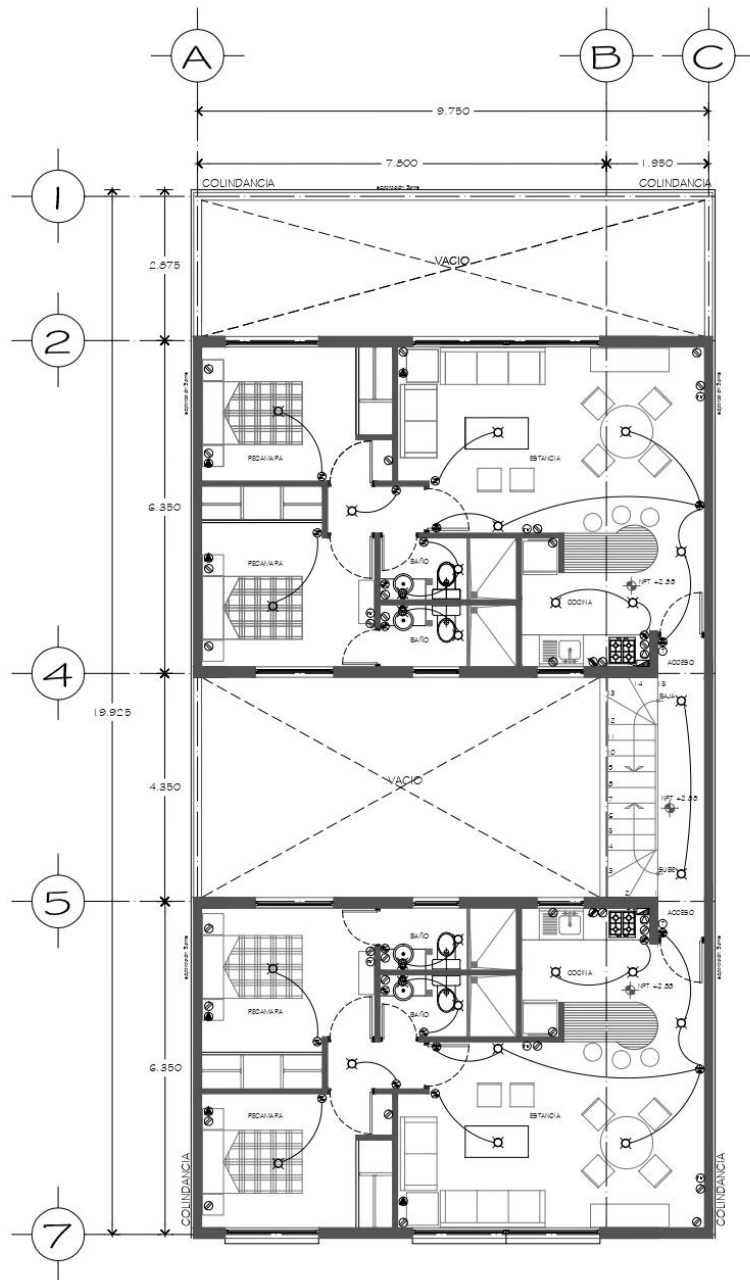
PLANO: PLANTA ESTACIONAMIENTO Y 1ER NIVEL INST. ELECTRICA

FECHA: OCTUBRE 2010

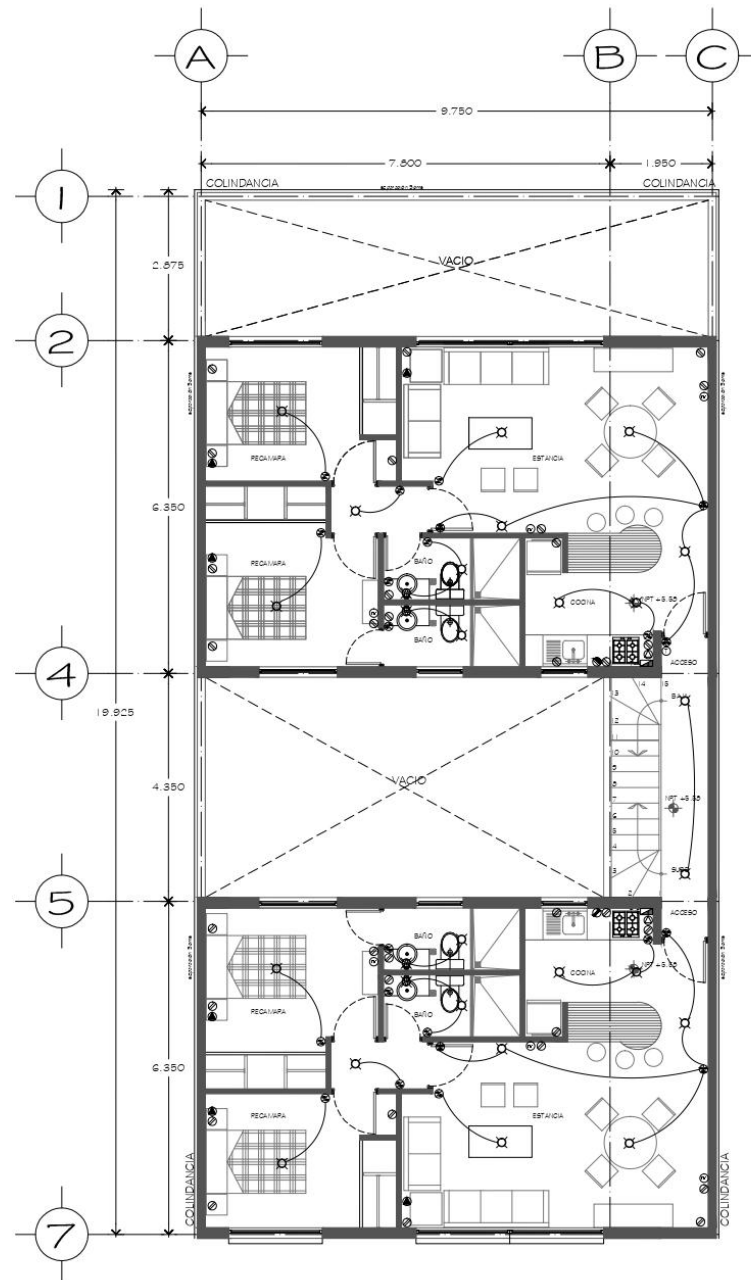
ESCALA: 1:50

IDE-01





PLANTA PRIMER NIVEL



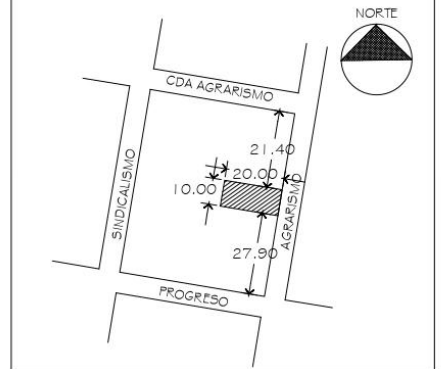
PLANTA SEGUNDO NIVEL

NOTAS-SIMBOLOGIA-DATOS-DESCRIPCION-ESPECIFICACIONES

SIMBOLOS

- ACOMETIDA
- CONTACTO h= 40cms
- CONTACTO h= 1.65mts
- APAGADOR SENCILLO
- APAGADOR DE ESCALERA
- ⊠ LUMINARIA EN PLAFOND
- ⊠ ARBOTANTE EN MURO
- TELEVISION
- TELEFONO
- TIMBRE
- INTERFON
- MOTOR
- SIM-LINE
- ▭ TABLERO DE DISTRIBUCION
- INTERRUPTOR
- TUBERIA CONDUIT

CROQUIS DE LOCALIZACION:



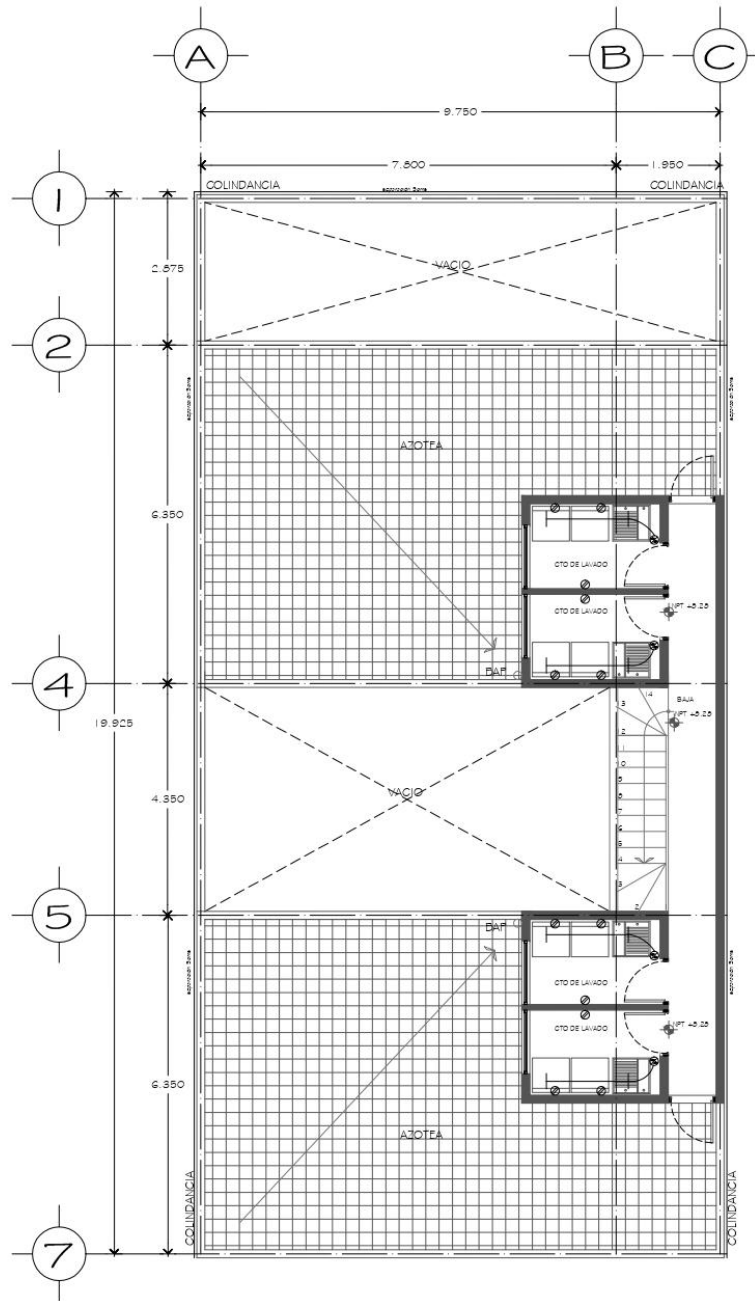
| CUADRO DE MODIFICACIONES. | | NORTE |
|---------------------------|----------|-------|
| FECHA | CONTEXTO | |
| 1 | | |
| 2 | | |
| 3 | | |
| 4 | | |
| 5 | | |

| PERIODOS: | ARQ. GRACIELA SOFIA ESPINOSA GRACIAN | REG. No. DFO. 1984 | REVISIA |
|-----------|--------------------------------------|----------------------|---------|
| CDU. YA: | ARQ. ELBA GUADALUPE MELGOSA PEREZ | REG. No. CDU. A-0474 | REVISIA |
| CS. E: | ING. CARLOS AUGUSTO CORREA DOMINGUEZ | REG. No. CSE-0095 | REVISIA |

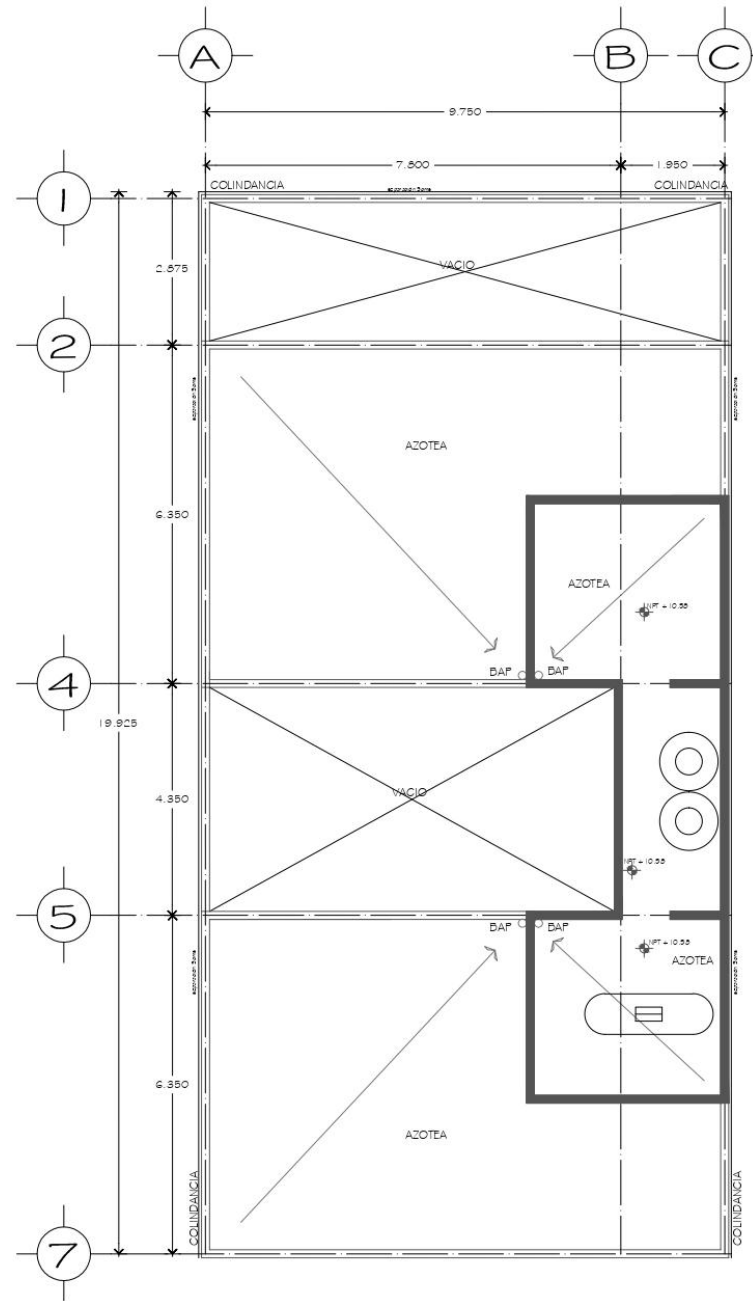
| REVISIONES | | | | |
|------------|-------|-------------|--------|--------|
| REVISION | FECHA | DESCRIPCION | REVISO | APROBO |
| 1 | | | | |
| 2 | | | | |
| 3 | | | | |
| 4 | | | | |
| 5 | | | | |

| CONDominio AGRARISMO 25 | |
|-------------------------------------|---|
| PROYECTO Y DIRECCION ARQUITECTONICA | ARQ. ERNESTO L. NATARÉN DE LA ROSA |
| COLABORADORES | ARQ. AGUSTIN PAULINO ROSAS DAVID GUTIERREZ VEGA CARLOS RODRIGUEZ MERRIANDRE |
| PROPIEDAD DE: | Patricia Capilla Sánchez |
| UBICACION: | CALLE AGRARISMO 14, 25 COL. BORDADO II SECCION, DELEGACION MIGUEL ALFARO CP 11205 |
| PROYECTO: | EDIFICIO DE DEPARTAMENTOS |
| PLANO: | PLANTA SEGUNDO NIVEL Y AZOTEA INST. ELECTRICA |
| ESCALA: | 1E-02 |
| FECHA: | OCTUBRE 2010 |
| ESCALA: | 1:50 |





PLANTA AZOTEA



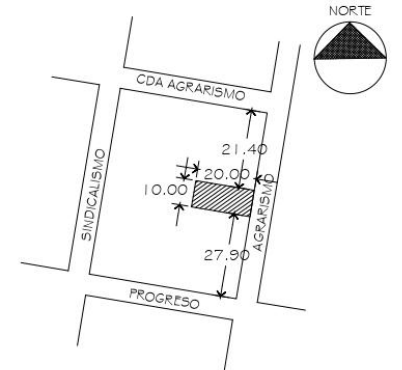
PLANTA TECHOS

NOTAS-SIMBOLOGIA-DATOS-DESCRIPCION-ESPECIFICACIONES

SIMBOLOS

- ACOMETIDA
- ⊙ CONTACTO h= 40mm
- ⊙ CONTACTO h= 1.65m
- ⊙ APAGADOR SENCILLO
- ⊙ APAGADOR DE ESCALERA
- ⊙ LUMINARIA EN PLAFOND
- ⊙ ARBOTANTE EN MURO
- ⊙ TELEVISION
- ⊙ TELEFONO
- ⊙ TIMBRE
- ⊙ INTERFON
- ⊙ MOTOR
- SLIM-LINE
- ▭ TABLERO DE DISTRIBUCION
- INTERRUPTOR
- TUBERIA CONDUIT

CROQUIS DE LOCALIZACION:



CUADRO DE MODIFICACIONES.

| FECHA | CONCEPTO | NORTE |
|-------|----------|-------|
| 1 | | |
| 2 | | |
| 3 | | |
| 4 | | |

| | | | | |
|-----------|--------------------------------------|----------|--------------|---------|
| PROYECTO: | ARQ. GRACIELA SOFIA ESPINOSA GRACIAN | REG. No. | DRQ. 1984 | REVISIA |
| CDU. TA. | ARQ. ELBA GUADALUPE MELGOZA PEREZ | REG. No. | CDU. A. 0474 | REVISIA |
| DBE | ING. CARLOS AUGUSTO CORREA DOMINGUEZ | REG. No. | CBE-0098 | REVISIA |

REVISIONES

| REVISI | FECHA | DESCRIPCION | REVISO | APROB | AUTORSO |
|--------|-------|-------------|--------|-------|---------|
| 1 | | | | | |
| 2 | | | | | |
| 3 | | | | | |
| 4 | | | | | |
| 5 | | | | | |

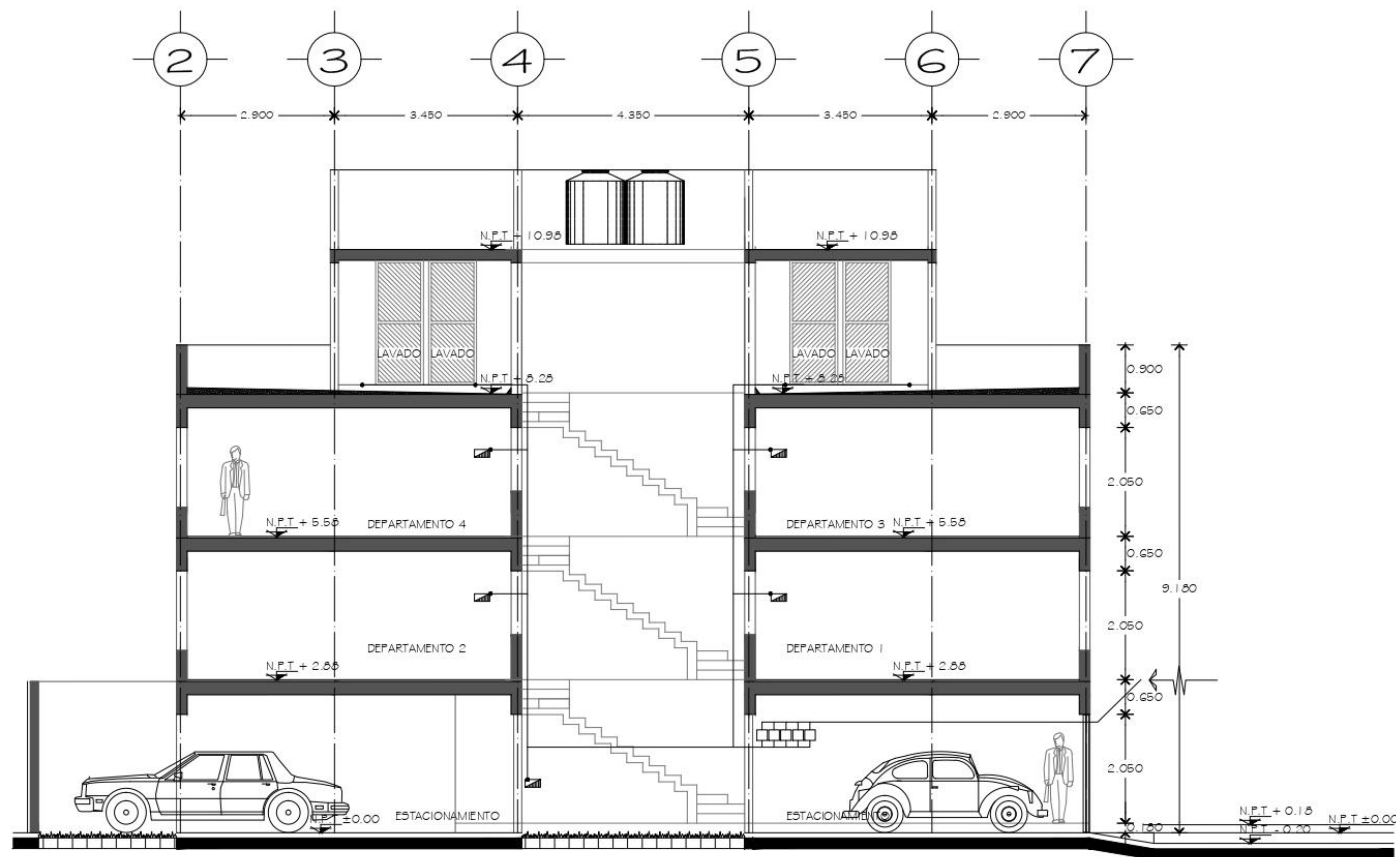
CONDOMINIO AGRARISMO 25

PROYECTO Y DIRECCION ARQUITECTONICA
 ARQ. ERNESTO L. NATARÉN DE LA ROSA
 COLABORADORES
 ARQ. AGUSTIN PAULINO ROSAS
 DAVID CUSTO MECA
 CARLOS RODRIGUEZ HERNANDEZ

PROPIEDAD DE: Patricia Capilla Sánchez
 UBICACION: CALLE AGRARISMO No. 28 COL. AGRARISMO II SECCION, DELEGACION MIGUEL ALFARO CP. 11800
 PROYECTO: EDIFICIO DE DEPARTAMENTOS

PLANO: PLANTA DE TECHOS INST. ELECTRICA
 ESCALA: IE-03





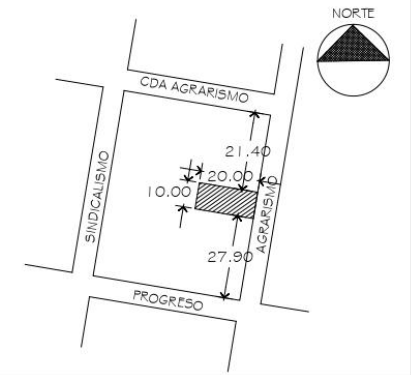
CORTE LONGITUDINAL 4-4'

NOTAS-SIMBOLOGIA-DATOS-DESCRIPCION-ESPECIFICACIONES

SIMBOLOS

- ACOMETIDA
- ⊙ CONTACTO h=40mm
- ⊙ CONTACTO h=1.65mts
- ⊙ APAGADOR SENCILLO
- ⊙ APAGADOR DE ESCALERA
- ⊙ LUMINARIA EN PLAFOND
- ⊙ ARBOTANTE EN MURO
- ⊙ TELEVISION
- ⊙ TELÉFONO
- ⊙ TIMBRE
- ⊙ INTERFON
- ⊙ MOTOR
- SLIM-LINE
- ▭ TABLERO DE DISTRIBUCION
- INTERRUPTOR
- ⌒ TUBERIA CONDUIT

CROQUIS DE LOCALIZACION:



| CUADRO DE MODIFICACIONES | | NORTE |
|--------------------------|----------|-------|
| FECHA | CONCEPTO | |
| 1 | | |
| 2 | | |
| 3 | | |
| 4 | | |
| 5 | | |

| PERIODO | ARQ. GRACIELA SOFIA ESPINOSA GRACIAN | REG. No. D.F.O. 1984 | FRUJA |
|-----------|--------------------------------------|-----------------------|-------|
| CDU. T.A. | ARQ. ELBA GUADALUPE MELGOZA PEREZ | REG. No. CDU. A. 0474 | FRUJA |
| CSE | ING. CARLOS AUGUSTO CORREA DOMINGUEZ | REG. No. CSE. 0093 | FRUJA |

| REVISIONES | | | |
|------------|-------|-------------|---------|
| REVISION | FECHA | DESCRIPCION | REVISOR |
| 1 | | | |
| 2 | | | |
| 3 | | | |
| 4 | | | |
| 5 | | | |

CONDOMINIO AGRARISMO 25

PROYECTO Y DIRECCION ARQUITECTONICA
 ARQ. ERNESTO L. NATARÉN DE LA ROSA

COLABORADORES
 ARQ. AGUSTIN PAULINO ROSAS
 DAVID CUESTO MESA
 CARLOS RODRIGUEZ HERNANDEZ

PROPIEDAD DE: Patricia Cayula Sánchez

UBICACION: CALLE AGRARISMO No. 25 COL. ESCALONIN II SECCION, DELEGACION MIGUEL ALFARO CP. 11800

PROYECTO: EDIFICIO DE DEPARTAMENTOS

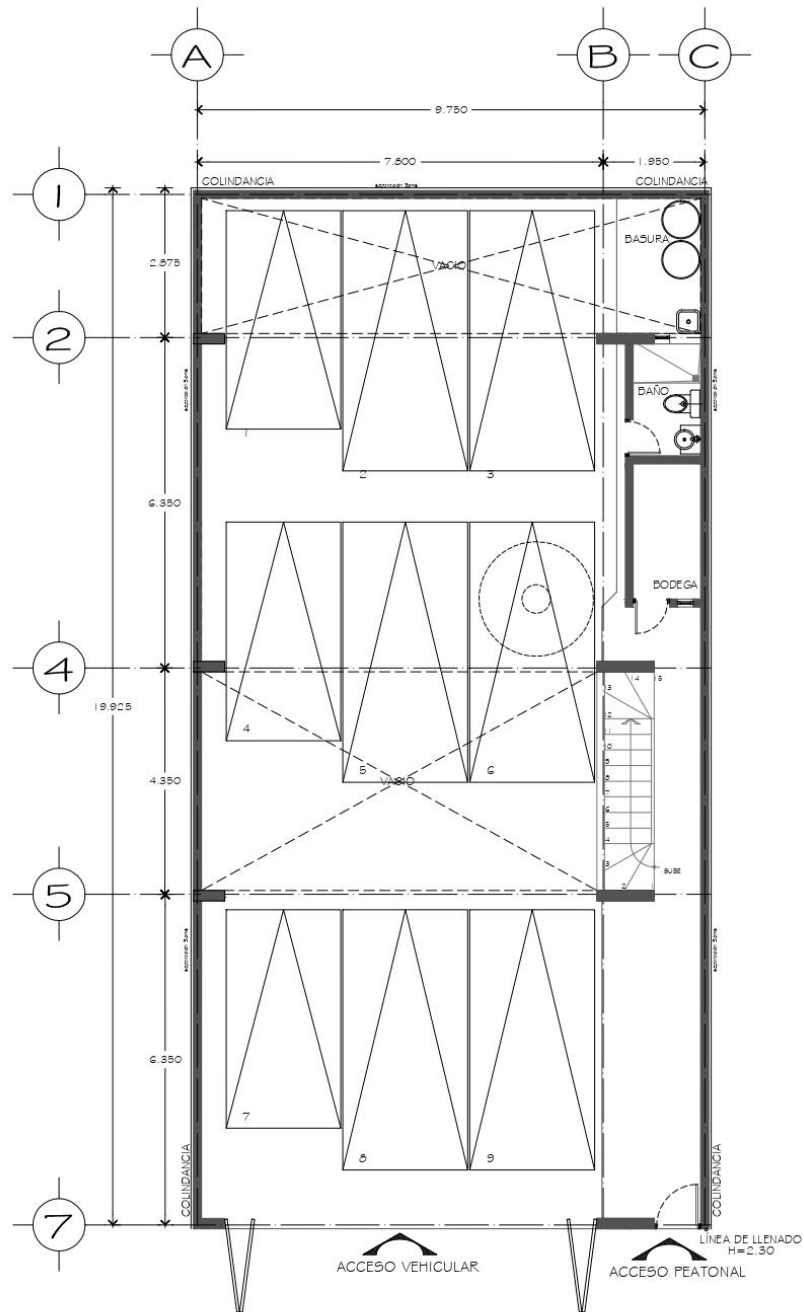
PLANO: CORTE INST. ELECTRICA

CLAVE
IE-04

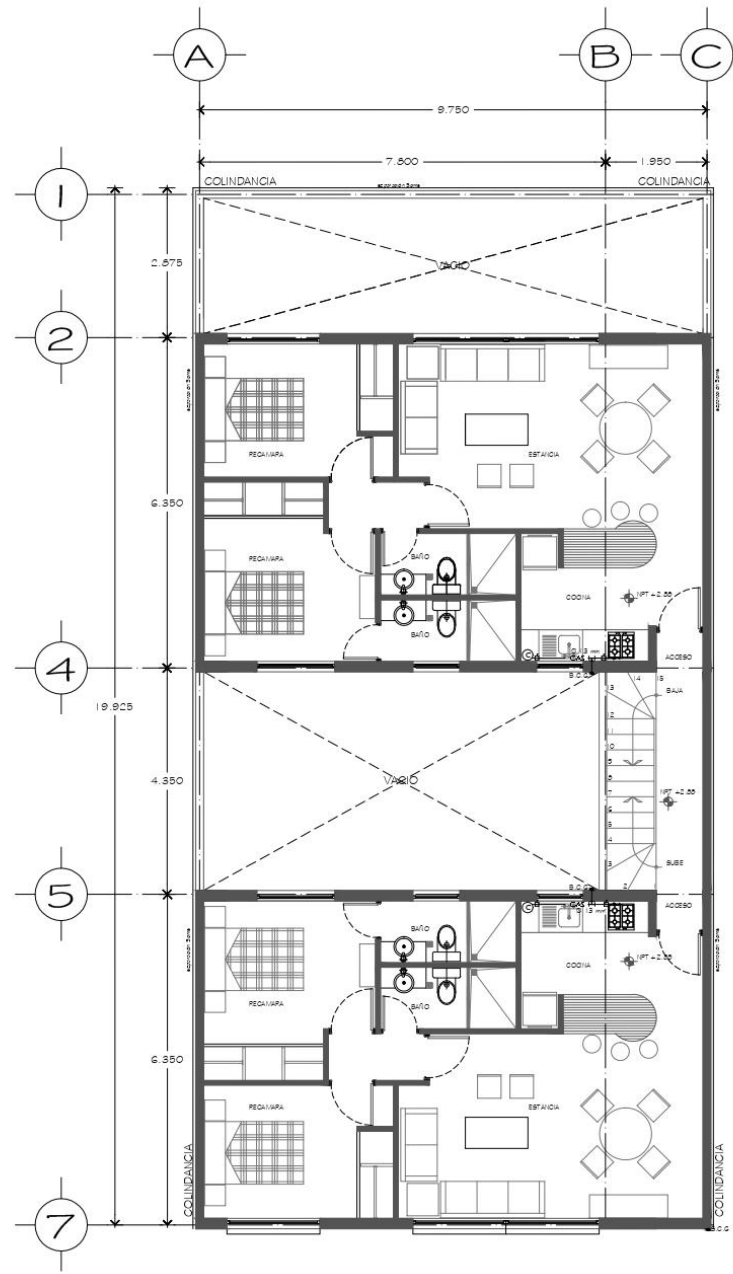
| DIAS | APR | MAY | JUN | JUL | AUG | SEPT | OCT | NOV | DIC |
|--------|-----|-----|-----|-----|-----|------|--------------|-----|-----|
| FECHA | | | | | | | OCTUBRE 2010 | | |
| ESCALA | | | | | | | 1:80 | | |

INSTALACION DE GAS





PLANTA ESTACIONAMIENTO



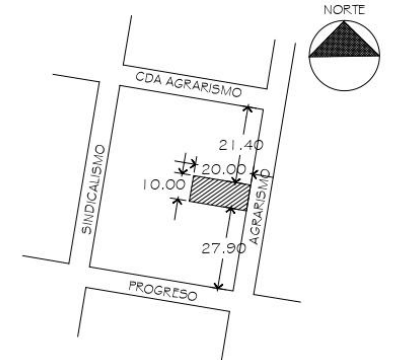
PLANTA PRIMER NIVEL

NOTAS-SIMBOLOGIA-DATOS-DESCRIPCION-ESPECIFICACIONES

SIMBOLOS:

- RIZO
- CODO DE COBRE DE 90°
- T° DE COBRE
- CALENTADOR
- REGULADOR DE PRESIÓN
- B.C.G. BAJA COLUMNA DE GAS
- S.C.G. SUBE COLUMNA DE GAS
- GAS— INDICA TUBERÍA DE COBRE PARA ALIMENTACIÓN DE GAS
- LLAVE DE PASE
- VÁLVULA DE GLOBO
- LL PUNTA TAPONADA
- VÁLVULA DOBLE CHECK
- ESTUFA DE 4 QUEMADORES, HORNO Y COMAL
- RECIPIENTE ESTACIONARIO

CROQUIS DE LOCALIZACIÓN:



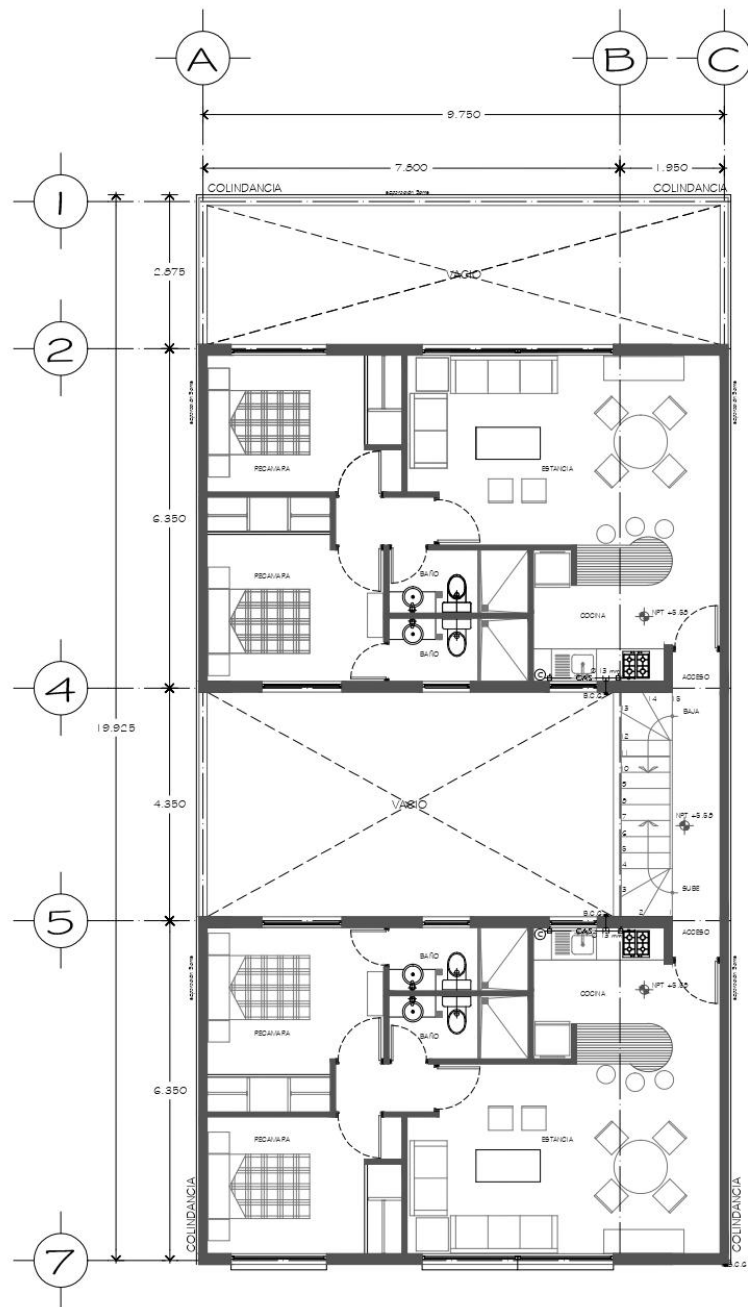
| CUADRO DE MODIFICACIONES | | NORTE |
|--------------------------|----------|-------|
| FECHA | CONCEPTO | |
| 1 | | |
| 2 | | |
| 3 | | |
| 4 | | |

| PROYECTO | REG. No. | REG. No. |
|---|---------------|----------|
| ARQ. GRACIELA SOFÍA ESPINOSA GRACIAN | DR.O. 1984 | REG. No. |
| CDU. Y.A. ARQ. ELBA GUADALUPE MELGOSA PEREZ | CDU.Y.A. 0474 | REG. No. |
| CS.E. ING. CARLOS AUGUSTO CORREA DOMINGUEZ | CS.E. 0093 | REG. No. |

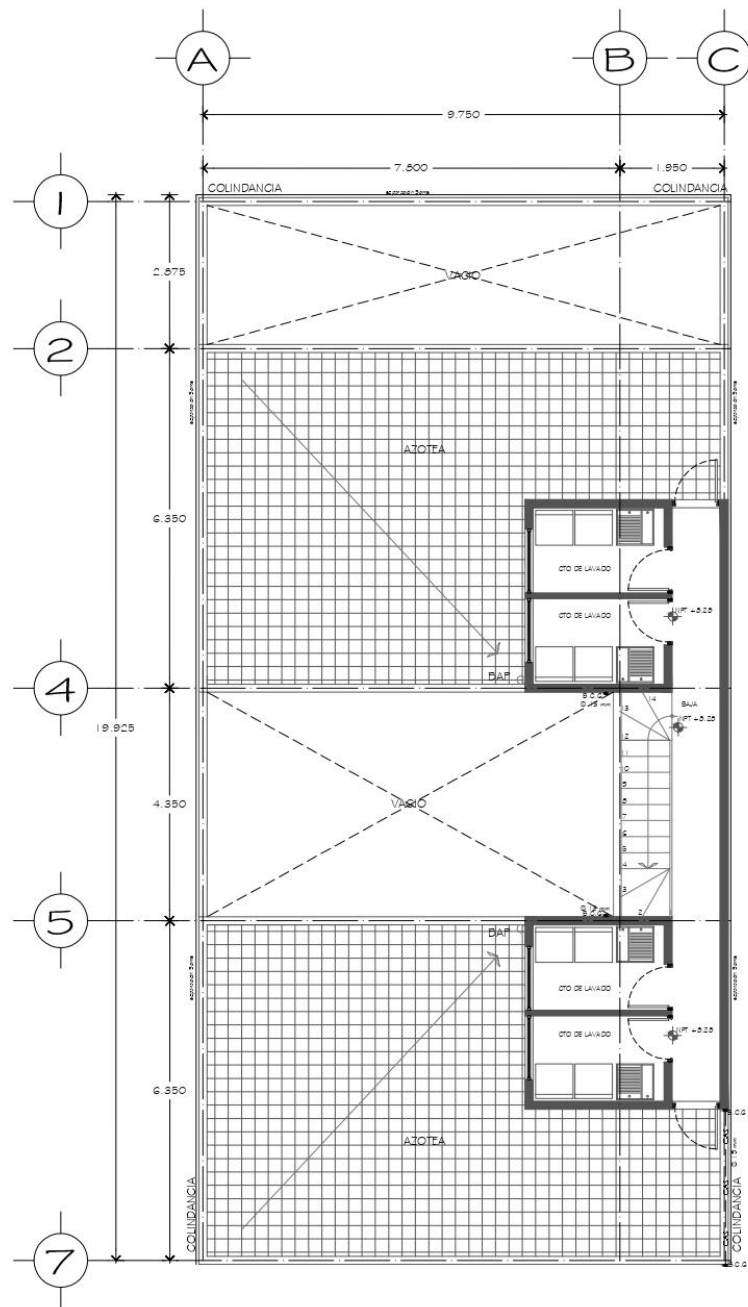
| REVISIONES | | | |
|------------|-------------|---------|------------|
| FECHA | DESCRIPCION | REVISOR | AUTORIZADO |
| 1 | | | |
| 2 | | | |
| 3 | | | |
| 4 | | | |
| 5 | | | |

| CONDOMINIO AGRARISMO 25 | |
|-------------------------------------|--|
| PROYECTO Y DIRECCION ARQUITECTONICA | ARQ. ERNESTO L. NATARÉN DE LA ROSA |
| COLABORADORES | ARQ. ADRIÁN PAULINO ROSAS DAVID QUISPE VIEZA CARLOS RODRIGUEZ TERRAZONES |
| PROPIEDAD DE: | Patricia Cayula Sánchez |
| UBICACION: | CALLE AGRARISMO No. 25 COL. ESCARDO Y SECCION, DELEGACION MIGUEL HIDALGO C.P. 1600 |
| PROYECTO: | EDIFICIO DE DEPARTAMENTOS |
| PLANO: | INSTALACIÓN DE GAS |
| SCALE | 1G-01 |
| FECHA | OCTUBRE 2010 |
| ESCALA | 1:80 |





PLANTA SEGUNDO NIVEL



PLANTA AZOTEA

NOTAS-SIMBOLOGIA-DATOS-DESCRIPCION-ESPECIFICACIONES

SIMBOLOS:

- RÍO
- CODO DE COBRE DE 90°
- T" DE COBRE
- CALENTADOR
- REGULADOR DE PRESIÓN
- B.C.G. BAJA COLUMNA DE GAS
- S.C.G. SUBE COLUMNA DE GAS
- CAS — INDICA TUBERÍA DE COBRE PARA ALIMENTACIÓN DE GAS
- LLAVE DE PASO
- VÁLVULA DE GLOBO
- LL — PUNTA TAPONADA
- VÁLVULA DOBLE CHECK
- ESTUFA DE 4 QUEMADORES, HORNO Y COMAL
- RECIPIENTE ESTACIONARIO

CROQUIS DE LOCALIZACIÓN:

CUADRO DE MODIFICACIONES:

| FECHA | CONCEPTO |
|-------|----------|
| 1 | |
| 2 | |
| 3 | |
| 4 | |
| 5 | |

REVISIONES

| REVISIÓN | FECHA | DESCRIPCIÓN | REVISOR | APROBADO | AUTORIZADO |
|----------|-------|-------------|---------|----------|------------|
| 1 | | | | | |
| 2 | | | | | |
| 3 | | | | | |
| 4 | | | | | |
| 5 | | | | | |

CONDominio AGRARISMO 25

PROYECTO Y DIRECCIÓN ARQUITECTÓNICA
 ARQ. ERNESTO L. NATARÉN DE LA ROSA

COLABORADORES
 ARQ. AGUSTÍN PAULINO ROSAS
 DAVID GUETO MECA
 CARLOS RODRÍGUEZ HERNÁNDEZ

PROPIEDAD DE: Patricia Capilla Sánchez

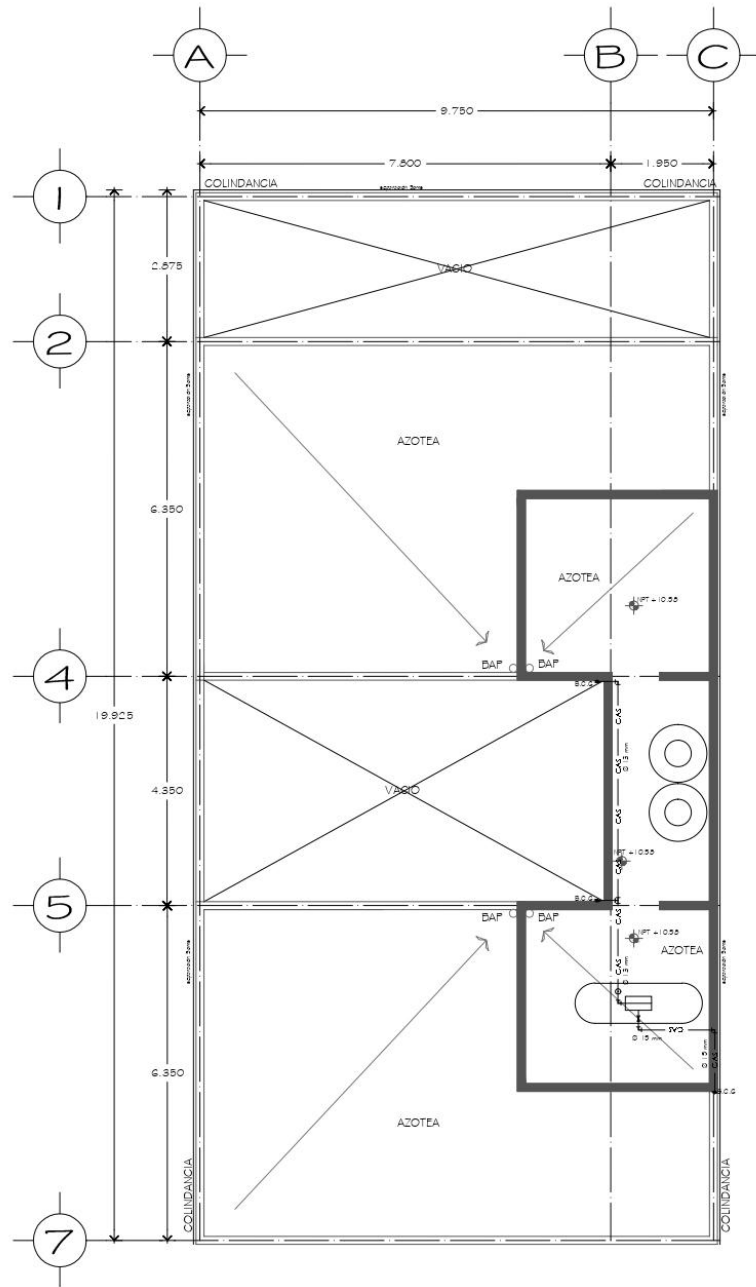
UBICACIÓN: CALLE AGRARISMO No. 28 COL. ESTADION III SECCION, DELEGACIÓN MIGUEL ÁNGEL DE LA ROSA

PROYECTO: EDIFICIO DE DEPARTAMENTOS

FLANO: **INSTALACIÓN DE GAS** / **IG-02**

| FECHA | APR | REVISOR | APR | PROYECTO | ELR | FECHA | APR | ESCALA | ESCALA |
|-------|-----|---------|-----|----------|-----|-------|-----|--------|--------|
| | | | | | | | | | |



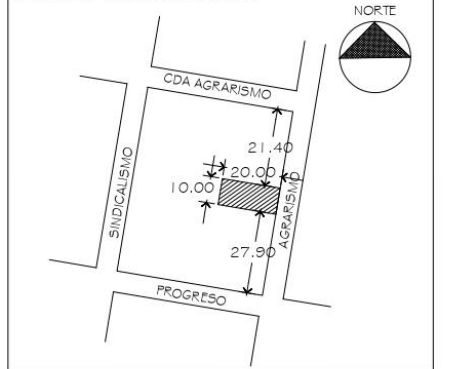


PLANTA TECHOS

NOTAS-SIMBOLOGIA-DATOS-DESCRIPCION-ESPECIFICACIONES

- SIMBOLOS:**
- RÍO
 - ⌋ CODO DE COBRE DE 90°
 - ⌋ T° DE COBRE
 - ⊙ CALENTADOR
 - ⊙ REGULADOR DE PRESIÓN
 - ⊙ B.C.G. BAJA COLUMNA DE GAS
 - ⊙ S.C.G. SUBE COLUMNA DE GAS
 - CAS— INDICA TUBERÍA DE COBRE PARA AUMENTACIÓN DE GAS
 - ⌋ LLAVE DE PASO
 - ⌋ VALVULA DE GLOBO
 - ⌋ LLJ PUNTA TAPONADA
 - ⌋ VALVULA DOBLE CHECK
 - ⌋ ESTUFA DE 4 QUEMADORES, HORNO Y COMAL
 - ⌋ RECIPIENTE ESTACIONARIO

CROQUIS DE LOCALIZACION:



| CUADRO DE MODIFICACIONES. | | NORTE |
|---------------------------|----------|-------|
| FECHA | CONCEPTO | |
| 1 | | |
| 2 | | |
| 3 | | |
| 4 | | |
| 5 | | |

| PERIODO | PROYECTISTA | REG. No. | FECHA |
|---------|--------------------------------------|-------------|-------|
| 1 | ARO. GRACIELA SOFÍA ESPINOSA GRACIAN | D.R.O. 1984 | FECHA |
| 2 | ARO. ELBA GUADALUPE MELGOZA PEREZ | CDUJA-0474 | FECHA |
| 3 | ING. CARLOS AUGUSTO CORREA DOMINGUEZ | CSE-0093 | FECHA |

| REVISIONES | | | |
|------------|-------|-------------|----------|
| REVISIÓN | FECHA | DESCRIPCION | APROBADO |
| 1 | | | |
| 2 | | | |
| 3 | | | |
| 4 | | | |
| 5 | | | |

CONDOMINIO AGRARISMO 25

PROYECTO Y DIRECCION ARQUITECTONICA
 ARO. ERNESTO L. NATARÉN DE LA ROSA

COLABORADORES
 ARO. AGUSTÍN RAFAEL ROSAS
 DAVID GUETO MEZA
 GUILERMO RODRIGUEZ HERNANDEZ

PROPIEDAD DE: Patricia Capilla Sánchez

UBICACION: CALLE AGRARISMO No. 28 COL. ESCARDO Y BARRON, DELEGACION MIGUEL ALFREDO CASTELLANOS

PROYECTO: EDIFICIO DE DEPARTAMENTOS

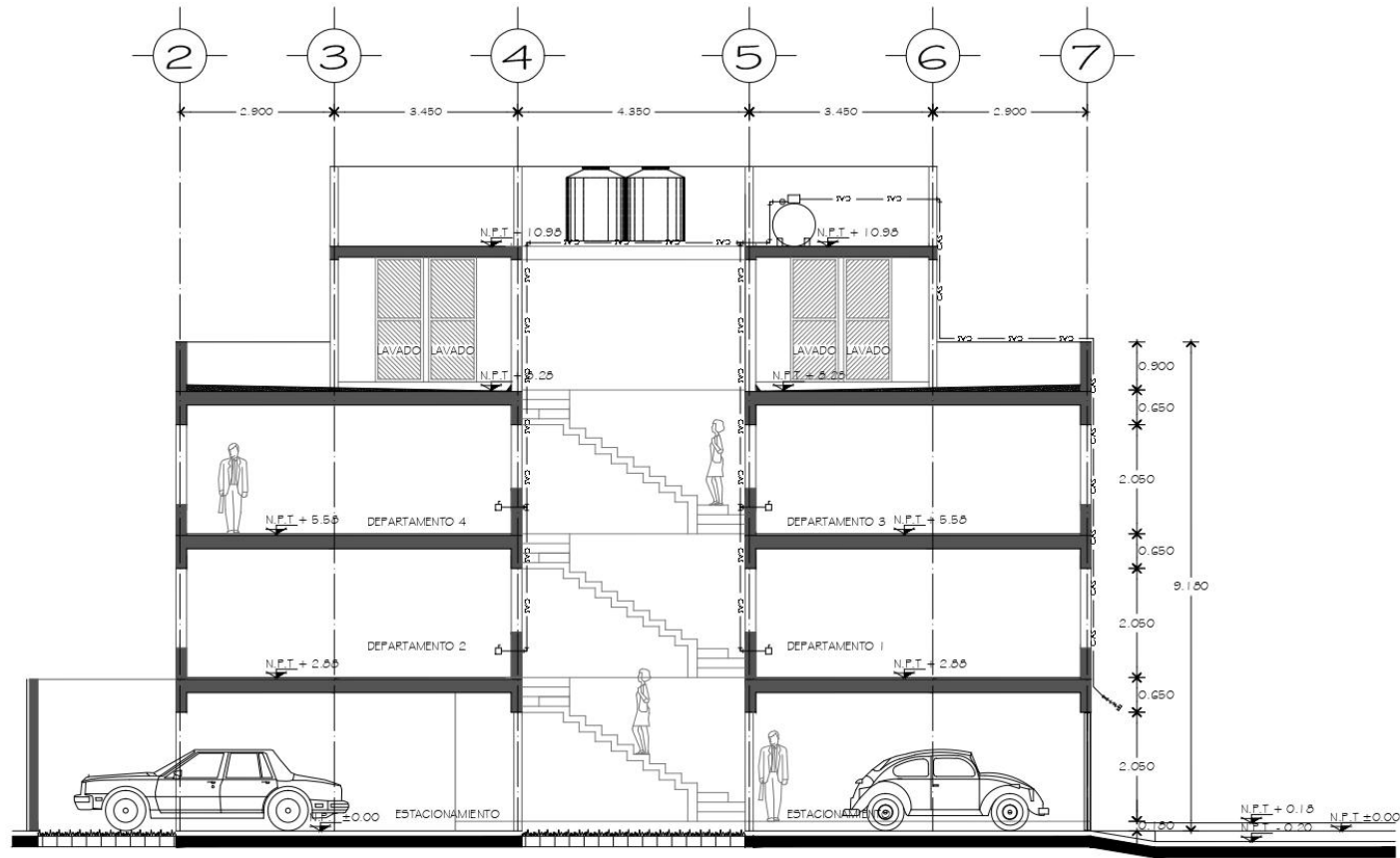
PLANO: INTALACIÓN DE GAS

IG-03

| DIBUJO | REVISOR | APROBADO | FECHA | ESCALA |
|--------|---------|----------|--------------|--------|
| JMR | JMR | EJR | OCTUBRE 2010 | 1:50 |

MATERIAL ELABORADO POR ; ARQ. ERNESTO L. NATARÉN





CORTE LONGITUDINAL 4-4'

NOTAS-SIMBOLOGIA-DATOS-DESCRIPCION-ESPECIFICACIONES

SIMBOLOS:

- RÍO
- CODO DE COBRE DE 90°
- T° DE COBRE
- CALENTADOR
- REGULADOR DE PRESIÓN
- B.C.G. BAJA COLUMNA DE GAS
- S.C.G. SUBE COLUMNA DE GAS
- GAS INDICA TUBERÍA DE COBRE PARA ALIMENTACIÓN DE GAS
- LLAVE DE PASO
- VÁLVULA DE GLOBO
- PUNTA TAPONADA
- VÁLVULA DOBLE CHECK
- ESTUFA DE 4 QUEMADORES, HORNO Y COMAL
- RECIPIENTE ESTACIONARIO

CROQUIS DE LOCALIZACIÓN:



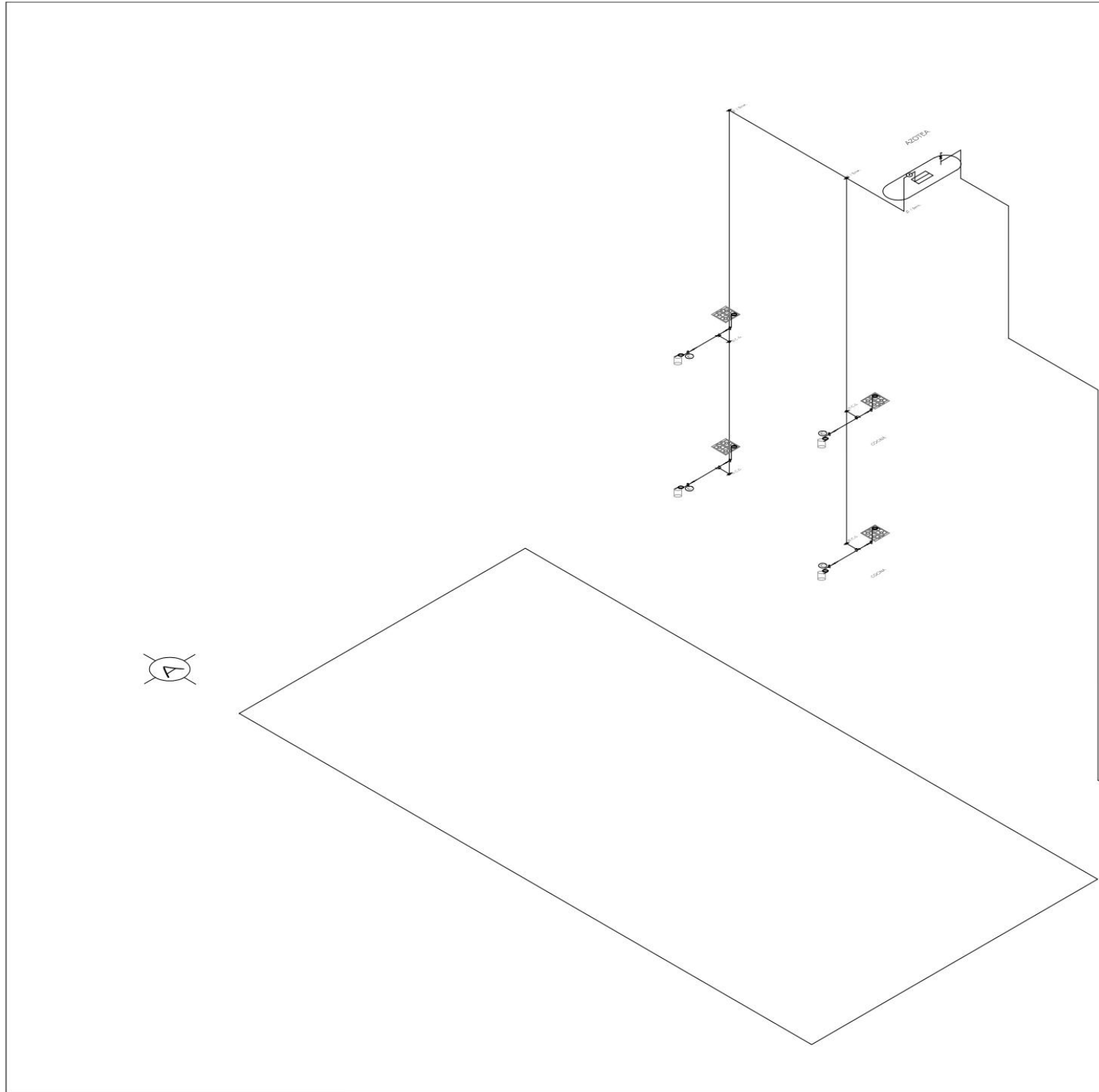
| CUADRO DE MODIFICACIONES. | | NORTE |
|---------------------------|----------|-------|
| FECHA | CONCEPTO | |
| 1 | | |
| 2 | | |
| 3 | | |
| 4 | | |

| | | | | |
|----------|--------------------------------------|----------|------------|-------|
| PROYECTO | ARG. GRACIELA SOFÍA ESPINOSA GRACIAN | REG. No. | DRQ. 1994 | SERIE |
| COAUT. | ARG. ELBA GUADALUPE MELGOSA PEREZ | REG. No. | CDU.A-0474 | SERIE |
| CSE | ING. CARLOS AUGUSTO CORREA DOMINGUEZ | REG. No. | CSE.0093 | SERIE |

| REVISIONES | | | | |
|------------|-------|-------------|---------|------------|
| REVISION | FECHA | DESCRIPCION | REVISOR | AUTORIZADO |
| 1 | | | | |
| 2 | | | | |
| 3 | | | | |
| 4 | | | | |
| 5 | | | | |

| CONDOMINIO AGRARISMO 25 | |
|-------------------------------------|--|
| PROYECTO Y DIRECCION ARQUITECTONICA | ARG. ERNESTO L. NATARÉN DE LA ROSA |
| COLABORADORES | ARG. AGUSTÍN PAULINO ROSAS DAVID QUETO MESA CARLOS RODRIGUEZ HERNANDEZ |
| PROPIEDAD DE: | Patricia Capilla Sánchez |
| UBICACION: | CALLE AGRARISMO No. 25 COL. AGRARISMO II SECCION, DELEGACION MIGUEL HIDALGO CFI 1000 |
| PROYECTO: | EDIFICIO DE DEPARTAMENTOS |
| PLANO: | CORTE |
| | INSTALACIÓN DE GAS |
| DRG | IG-04 |
| FECHA | OCTUBRE 2010 |
| ESCALA | 1:50 |



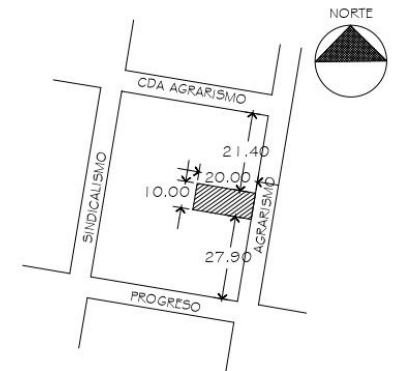


NOTAS-SIMBOLOGIA-DATOS-DESCRIPCION-ESPECIFICACIONES

SIMBOLOS:

- RIZO
- CODO DE COBRE DE 90°
- 1" DE COBRE
- CALENTADOR
- REGULADOR DE PRESION
- BAJA COLUMNA DE GAS
- SUBE COLUMNA DE GAS
- INDICA TUBERÍA DE COBRE PARA AUMENTACION DE GAS
- LLAVE DE PASE
- VÁLVULA DE GLOBO
- PUNTA TAPONADA
- VÁLVULA DOBLE CHECK
- ESTUFA DE 4 QUEMADORES, HORNO Y COMAL
- RÉCIPENTE ESTACIONARIO

CROQUIS DE LOCALIZACION:



CUADRO DE MODIFICACIONES.

| FECHA | CONCEPTO | NORTE |
|-------|----------|-------|
| 1 | | |
| 2 | | |
| 3 | | |
| 4 | | |
| 5 | | |

| | | | | |
|--------------|--------------------------------------|---------|-------------|-------|
| PERTO D.R.O: | ARO. GRACIELA SOFÍA ESPINOSA GRACIAN | REG. No | D.R.O.-1984 | PR/IA |
| CDU/TA: | ARO. ELBA GUADALUPE MELGOSA PEREZ | REG. No | CDU/A-0474 | PR/IA |
| CSB E: | ING. CARLOS AUGUSTO CORREA DOMINGUEZ | REG. No | CSE-0093 | PR/IA |

REVISIONES

| REVISION | FECHA | DESCRIPCION | REVISO | APROBO | AUTOR/CO |
|----------|-------|-------------|--------|--------|----------|
| 1 | | | | | |
| 2 | | | | | |
| 3 | | | | | |
| 4 | | | | | |
| 5 | | | | | |

CONDOMINIO AGRARISMO 25

PROYECTO Y DIRECCION ARQUITECTONICA
 ARO. ERNESTO L. NATARÉN DE LA ROSA
 COLABORADORES
 ARO. AGUSTIN RAULINO ROSAS
 DAVID GUETO MESA
 CARLOS RODRIGUEZ HERNANDEZ

PROPIEDAD DE: Patricia Capilla Sánchez
 UBICACION: CALLE AGRARISMO No. 25 COL. SEBASTIÁN B. SECCION 11 DELEGACION MIGUEL ENRIQUE OCHOA
 PROYECTO: EDIFICIO DE DEPARTAMENTOS

PLANO: ISOMÉTRICO GAS DATE: IS-GAS

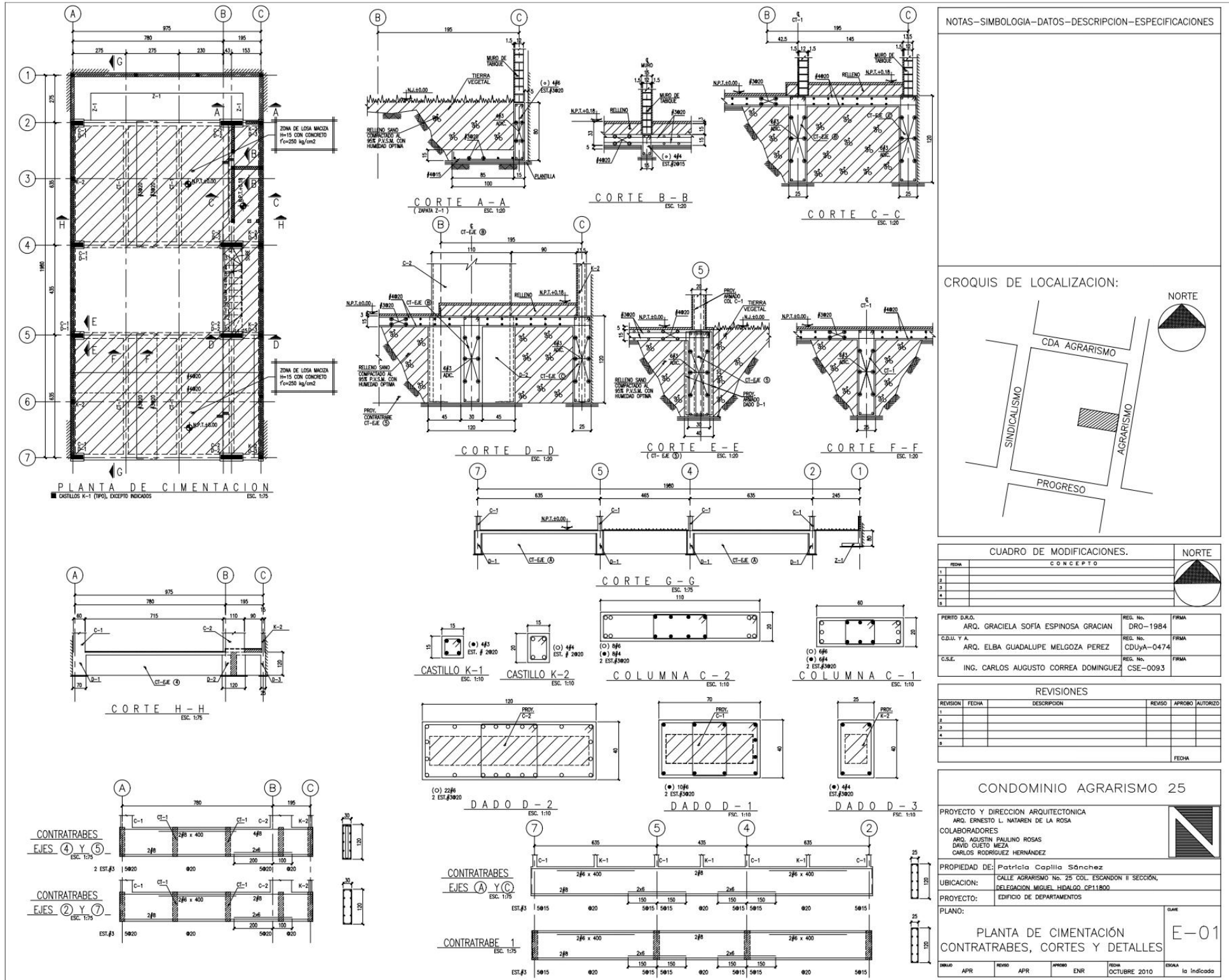
| | | | | | | | |
|-------|-----|--------|-----|--------|-----|--------------|--------|
| SEÑAL | APP | REVISO | APP | APROBO | APP | FECHA | ESCALA |
| | | | | | | OCTUBRE 2010 | 1:20 |

MATERIAL ELABORADO POR ; ARQ. ERNESTO L. NATARÉN

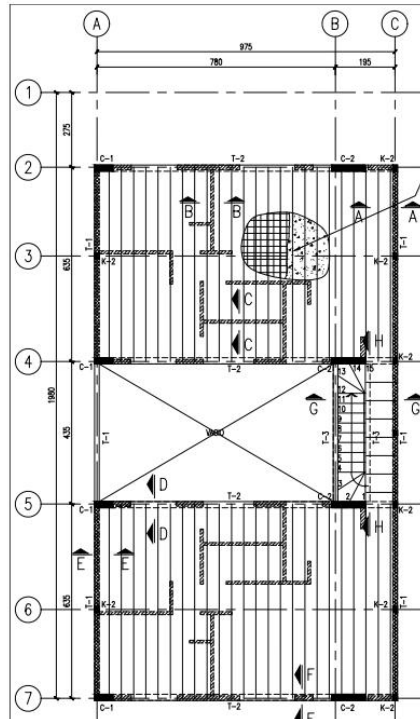


ESTRUCTURALES

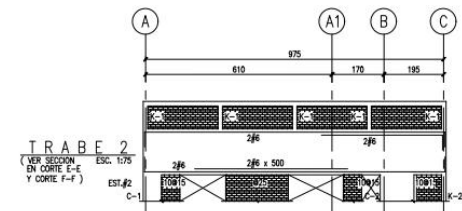
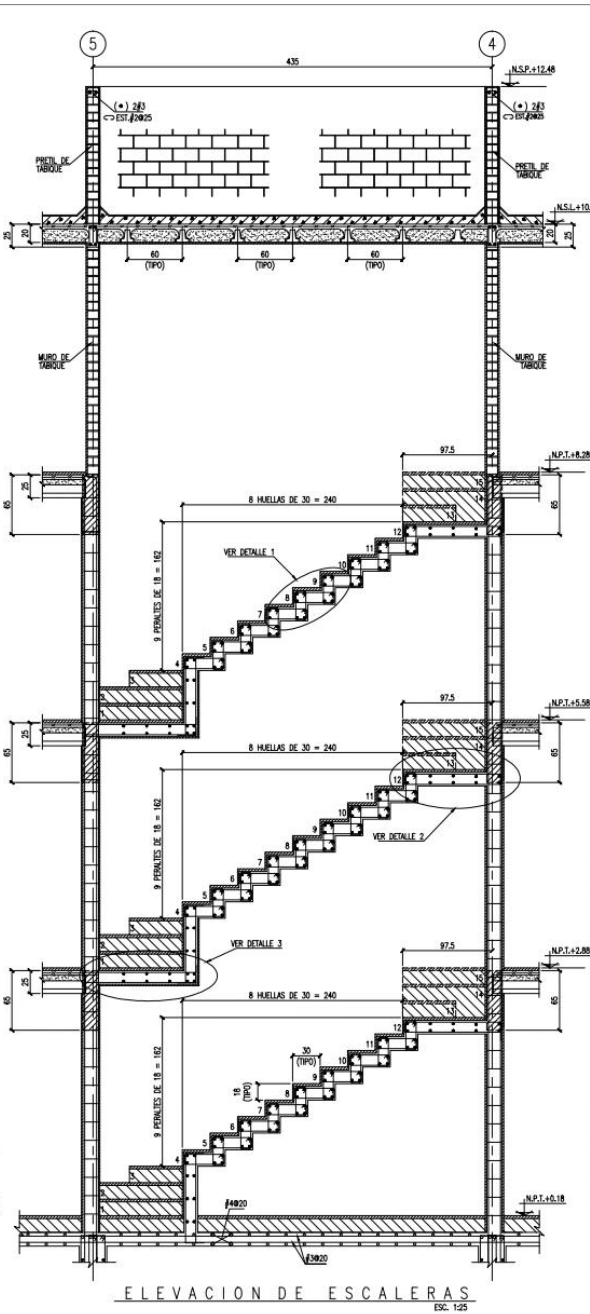
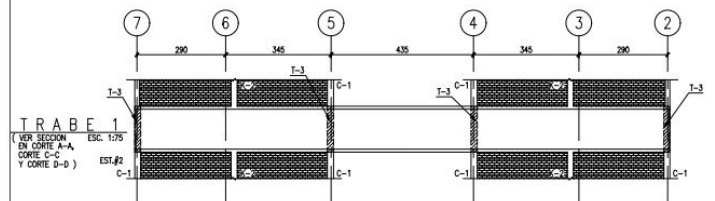
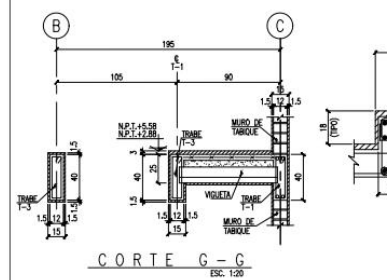
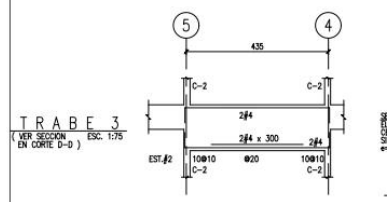
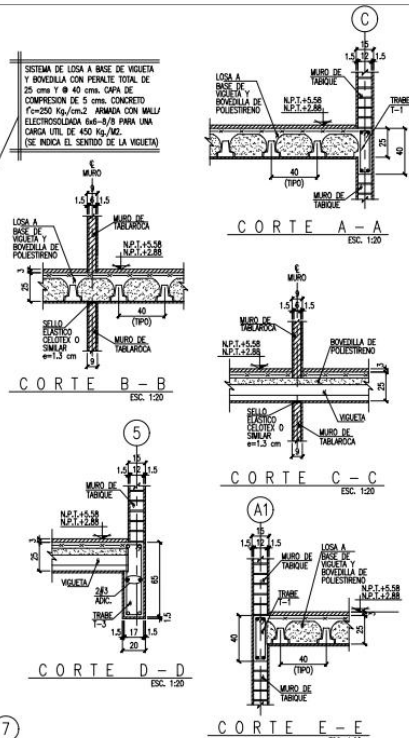




MATERIAL ELABORADO POR ; ARG. ERNESTO L. NATARÉN



PLANTA N.P.T.+2.88, N.P.T.+5.58
CASTILLOS K-1 (TIPO), EXCEPTO INDICADOS
ESC. 1:75



NOTAS-SIMBOLOGIA-DATOS-DESCRIPCION-ESPECIFICACIONES

CROQUIS DE LOCALIZACION:

CUADRO DE MODIFICACIONES.

| FECHA | CONCEPTO | NORTE |
|-------|----------|-------|
| 1 | | |
| 2 | | |
| 3 | | |
| 4 | | |
| 5 | | |

PERITO D.R.O. ARQ. GRACIELA SOFIA ESPINOSA GRACIAN REG. No. DRG-1984 FIRMA

C.D.U. Y A. ARQ. ELBA GUADALUPE MELGOZA PEREZ REG. No. CDUYA-0474 FIRMA

C.S.E. ING. CARLOS AUGUSTO CORREA DOMINGUEZ REG. No. CSE-0093 FIRMA

REVISIONES

| REVISION | FECHA | DESCRIPCION | REVISO | APROBO | AUTORIZO |
|----------|-------|-------------|--------|--------|----------|
| 1 | | | | | |
| 2 | | | | | |
| 3 | | | | | |
| 4 | | | | | |
| 5 | | | | | |

CONDominio AGRARISMO 25

PROYECTO Y DIRECCION ARQUITECTONICA
ARQ. ERNESTO L. NATAREN DE LA ROSA

COLABORADORES
ARQ. AGUSTIN PALLINO ROSAS
DAVID CUESTO MEZA
CARLOS RODRIGUEZ HERNANDEZ

PROPIEDAD DE: Patricia Capillo Sánchez
UBICACION: CALLE AGRARISMO No. 25 COL. ESCANDON II SECCION, DELEGACION MIGUEL HIDALGO, CP11800.
PROYECTO: EDIFICIO DE DEPARTAMENTOS

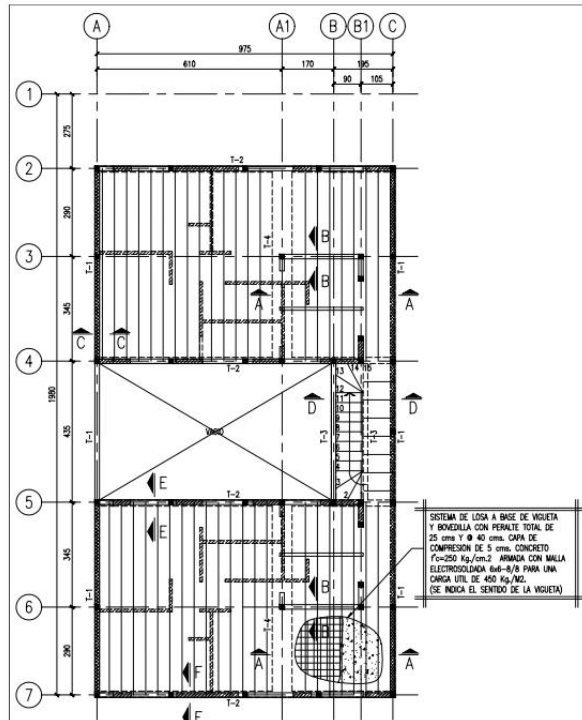
PLANO: PLANTA NIVELES +2.88 Y + 5.58 CORTES Y DETALLES E-02

| EMBAJADO | REVISO | APROBO | FECHA | ESCALA |
|----------|--------|--------|--------------|-------------|
| APR | APR | ENR | OCTUBRE 2010 | la indicada |

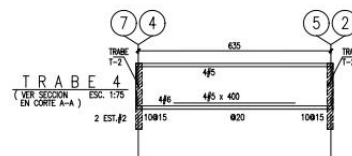
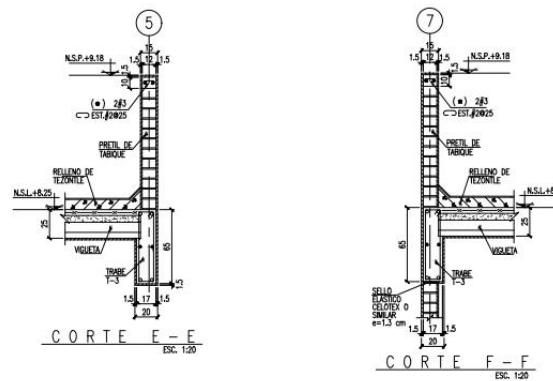
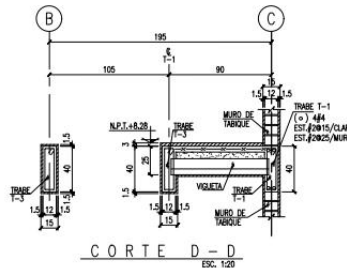
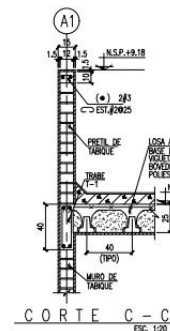
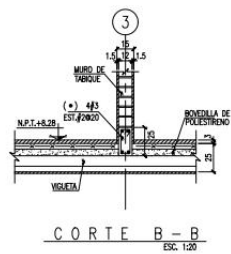
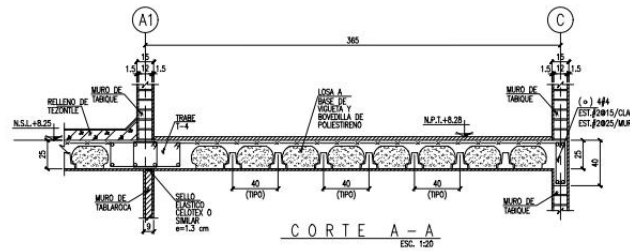
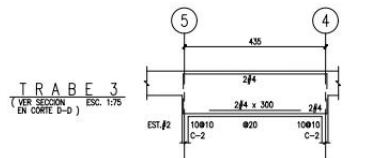
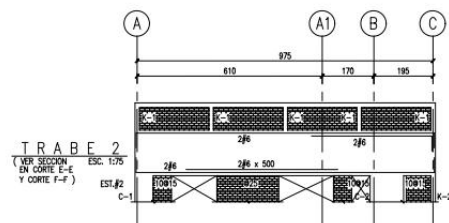
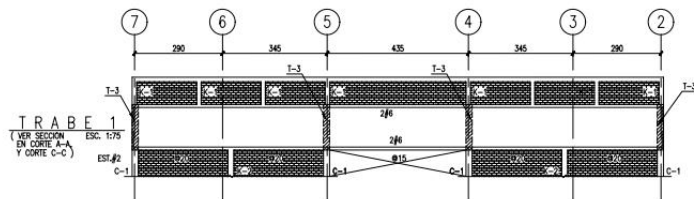
MATERIAL ELABORADO POR ; ARQ. ERNESTO L. NATARÉN

TALLER: JORGE GONZÁLEZ REYNA





PLANTA N.P.T. + 8.28
CASTILLOS K-1 (TIPO), EXCEPTO INDICADOS ESC. 1:75



NOTAS-SIMBOLOGIA-DATOS-DESCRIPCION-ESPECIFICACIONES

CROQUIS DE LOCALIZACION:



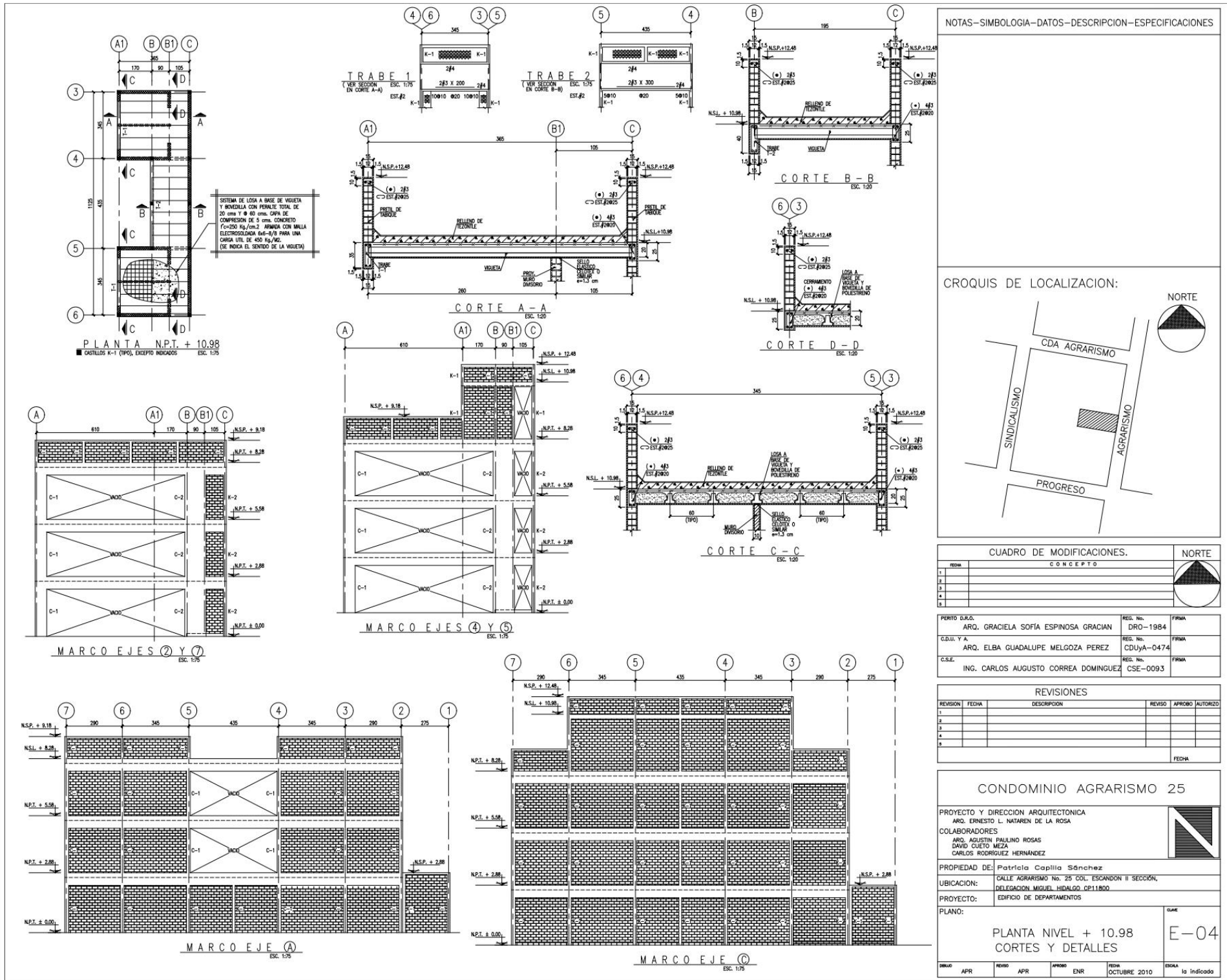
| CUADRO DE MODIFICACIONES. | | NORTE |
|---------------------------|----------|-------|
| FECHA | CONCEPTO | |
| 1 | | |
| 2 | | |
| 3 | | |
| 4 | | |
| 5 | | |

| PERITO D.R.A. | REG. No. | FIRMA |
|--------------------------------------|------------|-------|
| ARQ. GRACIELA SOFIA ESPINOSA GRACIAN | DRO-1984 | |
| C.D.U. Y A. | REG. No. | FIRMA |
| ARQ. ELBA GUADALUPE MELGOZA PEREZ | CDUyA-0474 | |
| C.S.E. | REG. No. | FIRMA |
| ING. CARLOS AUGUSTO CORREA DOMINGUEZ | CSE-0093 | |

| REVISIONES | | | |
|------------|-------|-------------|------------|
| REVISION | FECHA | DESCRIPCION | AUTORIZADO |
| 1 | | | |
| 2 | | | |
| 3 | | | |
| 4 | | | |
| 5 | | | |

CONDOMINIO AGRARISMO 25

| | | | | | | | | | |
|-------------------------------------|---|--------|-----|----------|-----|-------|--------------|--------|-------------|
| PROYECTO Y DIRECCION ARQUITECTONICA | ARQ. ERNESTO L. NATAREN DE LA ROSA | | | | | | | | |
| COLABORADORES | ARQ. AGUSTIN PAULINO ROSAS DAVID CUETO MEZA CARLOS RODRIGUEZ HERNANDEZ | | | | | | | | |
| PROPIEDAD DE: | Patricia Capilla Sánchez | | | | | | | | |
| UBICACION: | CALLE AGRARISMO No. 25 COL. ESCANDON II SECCION, DELEGACION MIGUEL HIDALGO, CP11800. | | | | | | | | |
| PROYECTO: | EDIFICIO DE DEPARTAMENTOS | | | | | | | | |
| PLANO: | PLANTA NIVEL + 8.28 CORTES Y DETALLES | E-03 | | | | | | | |
| DEBIDO | APR | REVISO | APR | APROBADO | ENR | FECHA | OCTUBRE 2010 | ESCALA | la indicada |

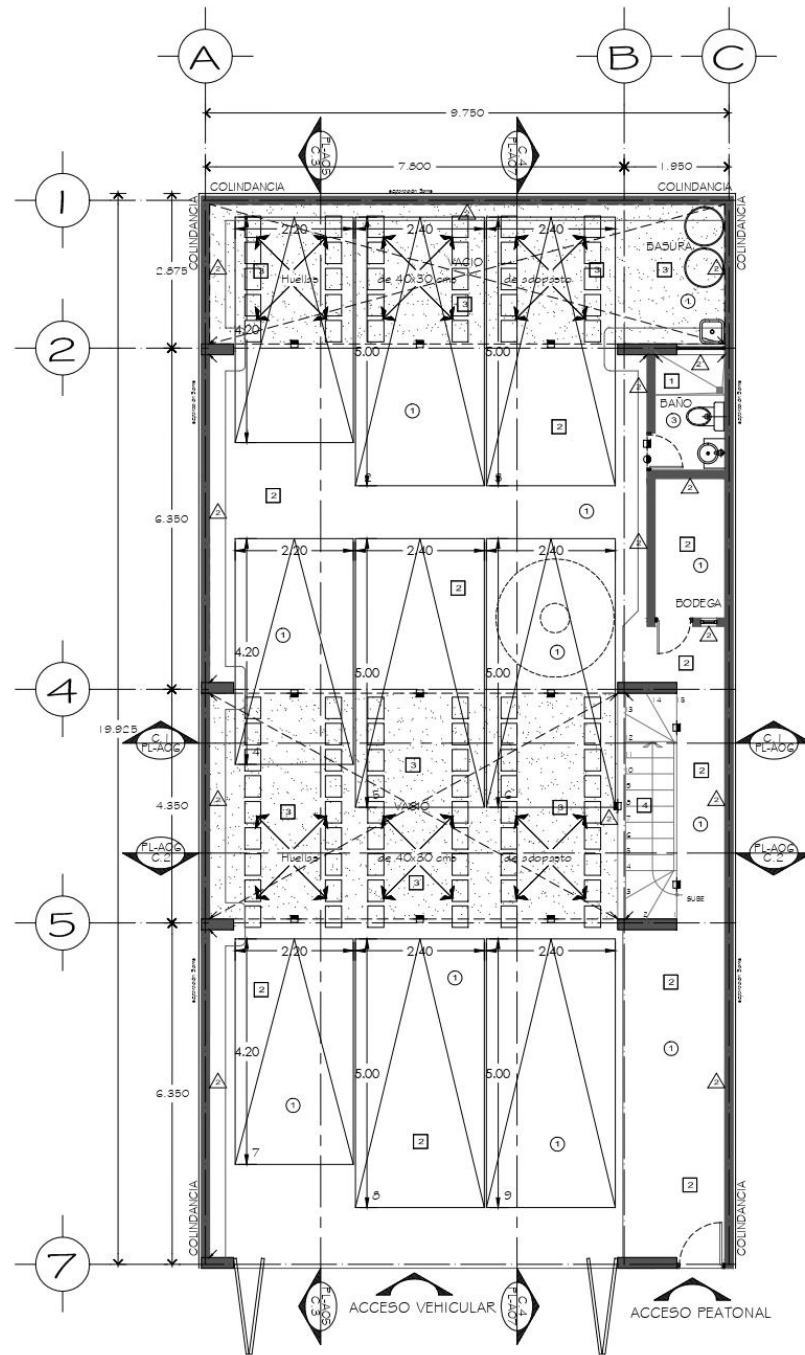


MATERIAL ELABORADO POR ; ARQ. ERNESTO L. NATARÉN

TALLER: JORGE GONZÁLEZ REYNA

ACABADOS





PLANTA ESTACIONAMIENTO

MUROS

- 1 PINTURA VINÍLICA PRO-1000 COLOR BLANCO (HASTA CUBRIR LA SUPERFICIE) MCA. COMEX AGREGANDO POLVO DE MÁRMOL BLANCO CERO FINO PARA ESPESAR Y DARLE TEXTURA FINA APLICADO CON RODILLO S.M.A.O. APLANADO FINO A BASE DE MORTERO CEMENTO-ARENA PROPORCIÓN 1:4 DE 1.5cms. DE ESPESOR CON AFINE DE ARENA CERNIDA CON PLANA DE HULE ESPUMA. S.M.A.O. MURO DE BLOCK HUECO DE CONCRETO TIPO INTERMEDIO. PIEZAS DE 15X20X40cms. ACABADO COMUN ACENTADO CON MORTERO CEMENTO-ARENA 1:4 JUNTAS DE 1 CM. CON ESCALERILLA A CADA TRES HILADAS
- 2 PINTURA VINÍLICA PRO-1000 COLOR BLANCO (HASTA CUBRIR LA SUPERFICIE) MCA. COMEX AGREGANDO POLVO DE MÁRMOL BLANCO CERO FINO PARA ESPESAR Y DARLE TEXTURA FINA APLICADO CON RODILLO S.M.A.O. APLANADO FINO A BASE DE MORTERO CEMENTO-ARENA PROPORCIÓN 1:4 DE 1.5cms. DE ESPESOR CON AFINE DE ARENA CERNIDA CON PLANA DE HULE ESPUMA. S.M.A.O. MURO DE BLOCK HUECO DE CONCRETO TIPO INTERMEDIO. PIEZAS DE 15X20X40cms. ACABADO COMUN ACENTADO CON MORTERO CEMENTO-ARENA 1:4 JUNTAS DE 1 CM. CON ESCALERILLA A CADA TRES HILADAS
- 3 PINTURA VINÍLICA PRO-1000 COLOR BLANCO (HASTA CUBRIR LA SUPERFICIE) MCA. COMEX AGREGANDO POLVO DE MÁRMOL BLANCO CERO FINO PARA ESPESAR Y DARLE TEXTURA FINA APLICADO CON RODILLO S.M.A.O. APLANADO FINO A BASE DE MORTERO CEMENTO-ARENA PROPORCIÓN 1:4 DE 1.5cms. DE ESPESOR CON AFINE DE ARENA CERNIDA CON PLANA DE HULE ESPUMA. S.M.A.O. MURO DE BLOCK HUECO DE CONCRETO TIPO INTERMEDIO. PIEZAS DE 15X20X40cms. ACABADO COMUN ACENTADO CON MORTERO CEMENTO-ARENA 1:4 JUNTAS DE 1 CM. CON ESCALERILLA A CADA TRES HILADAS
- 4 PINTURA VINÍLICA PRO-1000 COLOR BLANCO (HASTA CUBRIR LA SUPERFICIE) MCA. COMEX AGREGANDO POLVO DE MÁRMOL BLANCO CERO FINO PARA ESPESAR Y DARLE TEXTURA FINA APLICADO CON RODILLO S.M.A.O. APLICACION DE PASTA REDIMIX PARA AFINAR MUROS DE TABLAROCA MURO DE TABLAROCA DE 9 CMS DE ESPESOR A UNA CARA EN HOJAS DE 12.7mm. DE ESPESOR CON AISLANTE INTERMEDIO DE FIBRA DE VIDRIO. SOPORTERIA A BASE DE CANALES Y POSTES METÁLICOS DE 6.35cms. DE ANCHO CAL-26.
- 5 LOSETA CERÁMICA COLOR BEIGE CLARO ASENTADA CON ADHESIVO CERÁMICO MCA. CREST O INTERCERAMIC CON JUNTA MCA. JUNTA DE INTERCERAMIC COLOR BEIGE S.M.A.O. APLICACION DE PASTA BASECOAT CEMENTO FLEXIBLE SOBRE MURO DE DUROCK PARA DEJAR UNA TEXTURA LISA Y RECIBIR ACABADO MURO DE DUROCK DE 9 CMS DE ESPESOR A DOS CARAS EN HOJAS DE 12.7mm. DE ESPESOR CON AISLANTE INTERMEDIO DE FIBRA DE VIDRIO. SOPORTERIA A BASE DE CANALES Y POSTES METÁLICOS DE 6.35cms. DE ANCHO CAL-26.

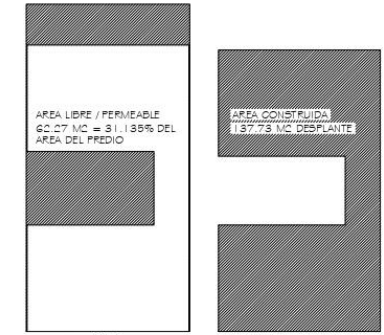
PISOS

- 1 PISO DE LOSETA CERÁMICA DE 30X30 cms. COLOR CREMA SEMIMATE ASENTADA CON ADHESIVO MCA. CREST O SIMILAR EN CALIDAD. COLOCADA A HUESO. FIRME DE CONCRETO PARA NIVELAR Y AFINAR LOSAS Y RECIBIR ACABADO FINAL. LOSA A BASE DE VIGUETA Y BOVEDILLA CON PERALTE TOTAL DE 25 CMS CAPA DE COMPRESIÓN DE 5cms. CONCRETO f'c=25kg/cm2 ARMADO CON MALLA ELECTROSOLDADA 6-6, 8-8; VER PLANOS ESTRUCTURALES.
- 2 ACABADO DE FIRME TIPO LAVADO. FIRME DE CONCRETO PARA NIVELAR Y AFINAR LOSAS Y RECIBIR ACABADO FINAL. RELLENO DE TEPETATE COMPACTADO EN CAPAS NO MAYORES DE 20 CMS DE ESPESOR POR MEDIOS MECÁNICOS AGREGANDO UN 10% DE CAL Y AGUA.
- 3 ADOPASTO CAMA DE ARENA COMPACTADA CON ESPESOR DE 20 cms.
- 4 ACABADO DE ESCALERA EN CONCRETO LAVADO. LOSA DE ESCALERA DE CONCRETO ARMADO DE 15 cms. DE ESPESOR f'c=35 kg/cm2 VER ARMADOS SEGUN PLANOS ESTRUCTURALES.
- 5 ACABADO AZOTEA PISO DE LOSETA DE 30X30 CERÁMICA COLOR NEUTRO MARCA (-----) LOSA A BASE DE VIGUETA Y BOVEDILLA CON PERALTE TOTAL DE 25 CMS CAPA DE COMPRESIÓN DE 5cms. CONCRETO f'c=25kg/cm2 ARMADO CON MALLA ELECTROSOLDADA 6-6, 8-8; VER PLANOS ESTRUCTURALES.

PLAFONES

- 1 PINTURA VINÍLICA PRO-1000 COLOR BLANCO (HASTA CUBRIR LA SUPERFICIE) MCA. COMEX AGREGANDO POLVO DE MÁRMOL BLANCO CERO FINO PARA ESPESAR Y DARLE TEXTURA FINA APLICADO CON RODILLO S.M.A.O. APLANADO FINO A BASE DE MORTERO CEMENTO-ARENA PROPORCIÓN 1:4 DE 1.5cms. DE ESPESOR CON AFINE DE ARENA CERNIDA CON PLANA DE HULE ESPUMA. S.M.A.O. LOSA A BASE DE VIGUETA Y BOVEDILLA CON PERALTE TOTAL DE 25cms. CAPA DE COMPRESIÓN DE 5cms. CONCRETO f'c=25kg/cm2 ARMADO CON MALLA ELECTROSOLDADA 6-6, 8-8.
- 2 PINTURA VINÍLICA PRO-1000 COLOR BLANCO (HASTA CUBRIR LA SUPERFICIE) MCA. COMEX AGREGANDO POLVO DE MÁRMOL BLANCO CERO FINO PARA ESPESAR Y DARLE TEXTURA FINA APLICADO CON RODILLO S.M.A.O. APLANADO DE YESO 2cms. DE ESPESOR S.M.A.O. LOSA A BASE DE VIGUETA Y BOVEDILLA CON PERALTE TOTAL DE 25cms. CAPA DE COMPRESIÓN DE 5cms. CONCRETO f'c=25kg/cm2 ARMADO CON MALLA ELECTROSOLDADA 6-6, 8-8.
- 3 AZULEJO DE 30 X 30 COLOR BLANCO ASENTADO CON ADHESIVO MCA. CREST O SIMILAR EN CALIDAD, COLOCADA A HUESO APLANADO FINO A BASE DE MORTERO CEMENTO-ARENA PROPORCIÓN 1:4 DE 1.5cms. DE ESPESOR CON AFINE DE ARENA CERNIDA CON PLANA DE HULE ESPUMA. S.M.A.O. LOSA A BASE DE VIGUETA Y BOVEDILLA CON PERALTE TOTAL DE 25cms. CAPA DE COMPRESIÓN DE 5cms. CONCRETO f'c=25kg/cm2 ARMADO CON MALLA ELECTROSOLDADA 6-6, 8-8.

NOTAS-SIMBOLOGIA-DATOS-DESCRIPCION-ESPECIFICACIONES



CROQUIS DE LOCALIZACION:



CUADRO DE MODIFICACIONES.

| FECHA | CONCEPTO | NORTE |
|-------|----------|-------|
| 1 | | |
| 2 | | |
| 3 | | |
| 4 | | |
| 5 | | |

| PERIODO | ARQ. GRACIELA SOFIA ESPINOSA GRACIAN | REG. No. | REJIA |
|-----------|--------------------------------------|--------------|-------|
| CDU. T.A. | ARQ. ELBA GUADALUPE MELGOZA PEREZ | CDU. A. 0474 | REJIA |
| C.S.E. | ING. CARLOS A. CORREA DOMINGUEZ | CSE-0098 | REJIA |

REVISIONES

| REVISION | FECHA | DESCRIPCION | REVISOR | APROBADO | AUTORIZADO |
|----------|-------|-------------|---------|----------|------------|
| 1 | | | | | |
| 2 | | | | | |
| 3 | | | | | |
| 4 | | | | | |
| 5 | | | | | |

CONDOMINIO AGRARISMO 25

PROYECTO Y DIRECCION ARQUITECTONICA
 ARQ. ERNESTO L. NATARÉN DE LA ROSA

COLABORADORES
 ARQ. AGUSTIN PAULINO ROSAS
 DAVID DUFO LIEBA
 GABRIEL RODRIGUEZ MERRANDEZ

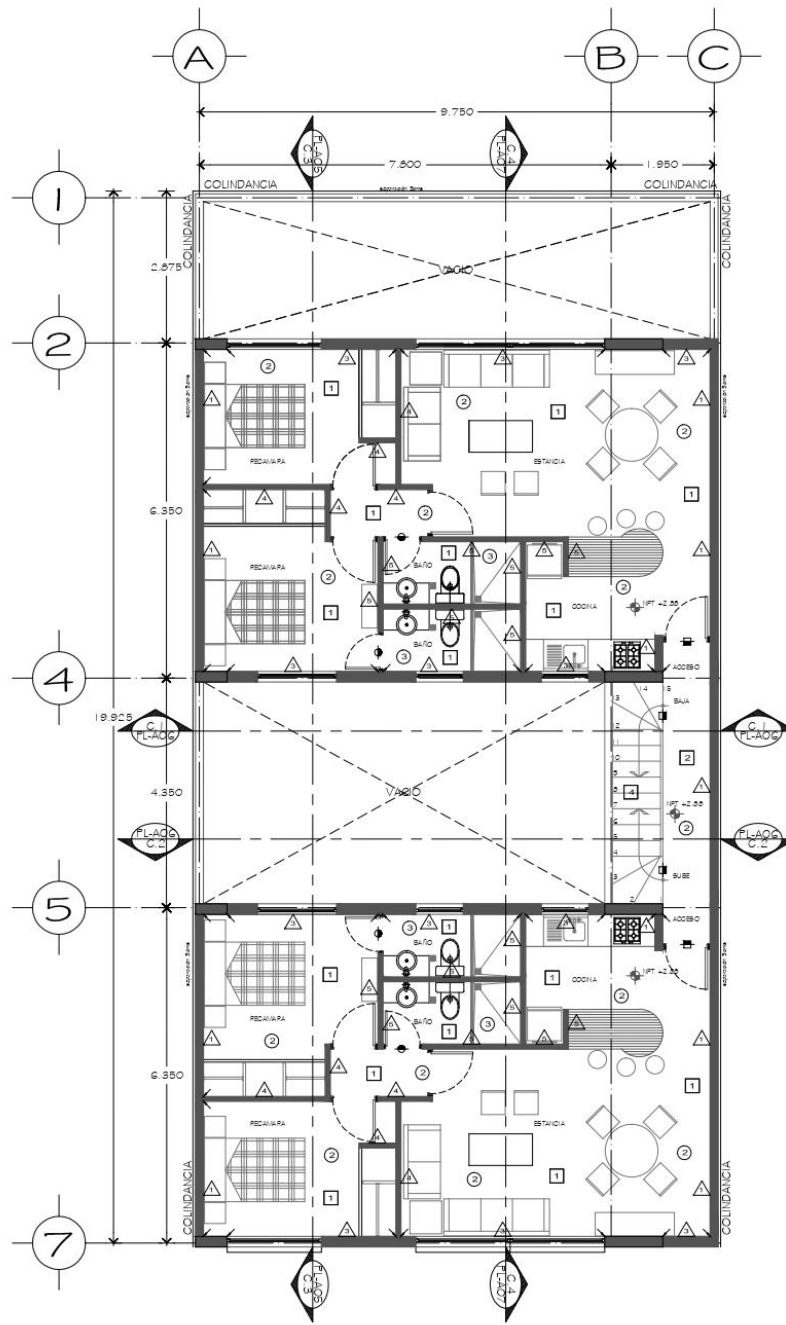
PROPIEDAD DE: Patricia Capilla Sánchez

UBICACION: CALLE AGRARISMO No. 26 COL. EBANODON I SECCION, DELEGACION MIGUEL ALCALÁ CP 11000

PROYECTO: EDIFICIO DE DEPARTAMENTOS

PLANO: PLANTA ESTACIONAMIENTO ACABADOS AC-01

| SERVO | APP | REVISOR | APP | PROYECTO | ELIP | FECHA | NOVA |
|-------|-----|---------|-----|----------|------|--------------|------|
| | | | | | | OCTUBRE 2010 | 1:80 |



PLANTA PRIMER NIVEL

MUROS ▲

- 1 PINTURA VINILICA PRO-1000 COLOR BLANCO (HASTA CUBRIR LA SUPERFICIE) MCA. COMEX AGREGANDO POLVO DE MARMOL BLANCO CERO FINO PARA ESPESAR Y DARLE TEXTURA FINA APLICADO CON RODILLO S.M.A.O. APLANADO FINO A BASE DE MORTERO CEMENTO-ARENA PROPORCION 1:4 DE 1.5cms. DE ESPESOR CON AFINE DE ARENA CERNIDA CON PLANA DE HULE ESPUMA. S.M.A.O. MURO DE BLOCK HUECO DE CONCRETO TIPO INTERMEDIO. PIEZAS DE 15X20X40cms. ACABADO COMUN ACENTADO CON MORTERO CEMENTO-ARENA 1:4 JUNTAS DE 1 CM. CON ESCALERILLA A CADA TRES HILADAS
- 2 PINTURA VINILICA PRO-1000 COLOR BLANCO (HASTA CUBRIR LA SUPERFICIE) MCA. COMEX AGREGANDO POLVO DE MARMOL BLANCO CERO FINO PARA ESPESAR Y DARLE TEXTURA FINA APLICADO CON RODILLO S.M.A.O. APLANADO FINO A BASE DE MORTERO CEMENTO-ARENA PROPORCION 1:4 DE 1.5cms. DE ESPESOR CON AFINE DE ARENA CERNIDA CON PLANA DE HULE ESPUMA. S.M.A.O. MURO DE BLOCK HUECO DE CONCRETO TIPO INTERMEDIO. PIEZAS DE 15X20X40cms. ACABADO COMUN ACENTADO CON MORTERO CEMENTO-ARENA 1:4 JUNTAS DE 1 CM. CON ESCALERILLA A CADA TRES HILADAS
- 3 PINTURA VINILICA PRO-1000 COLOR BLANCO (HASTA CUBRIR LA SUPERFICIE) MCA. COMEX AGREGANDO POLVO DE MARMOL BLANCO CERO FINO PARA ESPESAR Y DARLE TEXTURA FINA APLICADO CON RODILLO S.M.A.O. APLANADO FINO A BASE DE MORTERO CEMENTO-ARENA PROPORCION 1:4 DE 1.5cms. DE ESPESOR CON AFINE DE ARENA CERNIDA CON PLANA DE HULE ESPUMA. S.M.A.O. MURO DE BLOCK HUECO DE CONCRETO TIPO INTERMEDIO. PIEZAS DE 15X20X40cms. ACABADO COMUN ACENTADO CON MORTERO CEMENTO-ARENA 1:4 JUNTAS DE 1 CM. CON ESCALERILLA A CADA TRES HILADAS
- 4 PINTURA VINILICA PRO-1000 COLOR BLANCO (HASTA CUBRIR LA SUPERFICIE) MCA. COMEX AGREGANDO POLVO DE MARMOL BLANCO CERO FINO PARA ESPESAR Y DARLE TEXTURA FINA APLICADO CON RODILLO S.M.A.O. APLICACION DE PASTA REDIMIX PARA AFINAR MUROS DE TABLARDOCA MURO DE TABLARDOCA DE 9 CMS DE ESPESOR A UNA CARA EN HOJAS DE 12.7mm. DE ESPESOR CON AISLANTE INTERMEDIO DE FIBRA DE VIDRIO. SOPORTERIA A BASE DE CANALES Y POSTES METALICOS DE 6.35cms. DE ANCHO CAL.26.
- 5 LOSETA CERAMICA COLOR BEIGE CLARO ASENTADA CON ADHESIVO CERAMICO MCA. CREST O INTERCERAMIC CON JUNTA MCA. JUNTEX DE INTERCERAMIC COLOR BEIGE S.M.A.O. APLICACION DE PASTA BASECOAT CEMENTO FLEXIBLE SOBRE MURO DE DUROCK PARA DEJAR UNA TEXTURA LISA Y RECIBIR ACABADO FINAL MURO DE DUROCK DE 9 CMS DE ESPESOR A DOS CARAS EN HOJAS DE 12.7mm. DE ESPESOR CON AISLANTE INTERMEDIO DE FIBRA DE VIDRIO. SOPORTERIA A BASE DE CANALES Y POSTES METALICOS DE 6.35cms. DE ANCHO CAL.26.

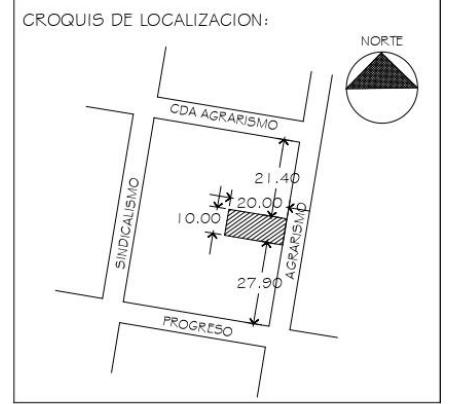
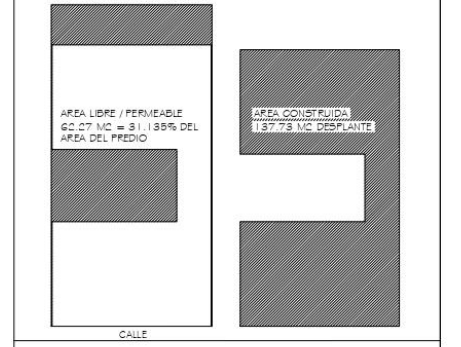
PISOS ■

- 1 PISO DE LOSETA CERAMICA DE 30X30 cms. COLOR CREMA SEMIMATE ASENTADA CON ADHESIVO MCA. CREST O SIMILAR EN CALIDAD. COLOCADA A HUESO. FIRME DE CONCRETO PARA NIVELAR Y AFINAR LOSAS Y RECIBIR ACABADO FINAL. LOSA A BASE DE VIGUETA Y BOVEDILLA CON PERALTE TOTAL DE 25 CMS CAPA DE COMPRESION DE 5cms. CONCRETO f'c=250kg/cm2 ARMADO CON MALLA ELECTROSOLDADA 6-6, 8-8. VER PLANOS ESTRUCTURALES.
- 2 ACABADO DE FIRME TIPO LAVADO FIRME DE CONCRETO PARA NIVELAR Y AFINAR LOSAS Y RECIBIR ACABADO FINAL. RELLENO DE TEPESTAT COMPACTADO EN CAPAS NO MAYORES DE 20 CMS DE ESPESOR POR MEDIOS MECANICOS AGREGANDO UN 10% DE CAL Y AGUA.
- 3 ADOPLASTO CAMA DE ARENA COMPACTADA CON ESPESOR DE 20 cms.
- 4 ACABADO DE ESCALERA EN CONCRETO LAVADO. LOSA DE ESCALERA DE CONCRETO ARMADO DE 15 cms. DE ESPESOR f'c=350 kg/cm2 VER ARMADOS SEGUN PLANOS ESTRUCTURALES.
- 5 ACABADO AZOTEA PISO DE LOSETA DE 30X30 CERAMICA COLOR NEUTRO MARCA (-----) LOSA A BASE DE VIGUETA Y BOVEDILLA CON PERALTE TOTAL DE 25 CMS CAPA DE COMPRESION DE 5cms. CONCRETO f'c=250kg/cm2 ARMADO CON MALLA ELECTROSOLDADA 6-6, 8-8. VER PLANOS ESTRUCTURALES.

PLAFONES ●

- 1 PINTURA VINILICA PRO-1000 COLOR BLANCO (HASTA CUBRIR LA SUPERFICIE) MCA. COMEX AGREGANDO POLVO DE MARMOL BLANCO CERO FINO PARA ESPESAR Y DARLE TEXTURA FINA APLICADO CON RODILLO S.M.A.O. APLANADO FINO A BASE DE MORTERO CEMENTO-ARENA PROPORCION 1:4 DE 1.5cms. DE ESPESOR CON AFINE DE ARENA CERNIDA CON PLANA DE HULE ESPUMA. S.M.A.O. LOSA A BASE DE VIGUETA Y BOVEDILLA CON PERALTE TOTAL DE 25cms. CAPA DE COMPRESION DE 5cms. CONCRETO f'c=250kg/cm2 ARMADO CON MALLA ELECTROSOLDADA 6-6, 8-8.
- 2 PINTURA VINILICA PRO-1000 COLOR BLANCO (HASTA CUBRIR LA SUPERFICIE) MCA. COMEX AGREGANDO POLVO DE MARMOL BLANCO CERO FINO PARA ESPESAR Y DARLE TEXTURA FINA APLICADO CON RODILLO S.M.A.O. APLANADO DE YESO 2cms. DE ESPESOR. S.M.A.O. LOSA A BASE DE VIGUETA Y BOVEDILLA CON PERALTE TOTAL DE 25cms. CAPA DE COMPRESION DE 5cms. CONCRETO f'c=250kg/cm2 ARMADO CON MALLA ELECTROSOLDADA 6-6, 8-8.
- 3 AZULEJO DE 30 X 30 COLOR BLANCO ASENTADO CON ADHESIVO MCA. CREST O SIMILAR EN CALIDAD, COLOCADA A HUESO. APLANADO FINO A BASE DE MORTERO CEMENTO-ARENA PROPORCION 1:4 DE 1.5cms. DE ESPESOR CON AFINE DE ARENA CERNIDA CON PLANA DE HULE ESPUMA. S.M.A.O. LOSA A BASE DE VIGUETA Y BOVEDILLA CON PERALTE TOTAL DE 25cms. CAPA DE COMPRESION DE 5cms. CONCRETO f'c=250kg/cm2 ARMADO CON MALLA ELECTROSOLDADA 6-6, 8-8.

NOTAS-SIMBOLOGIA-DATOS-DESCRIPCION-ESPECIFICACIONES



CUADRO DE MODIFICACIONES.

| FECHA | CONCEPTO |
|-------|----------|
| 1 | |
| 2 | |
| 3 | |
| 4 | |
| 5 | |

| PERITO | REG. No. | FECHA |
|--------------------------------------|--------------|-------|
| ARG. GRACIELA SOFIA ESPINOSA GRACIAN | D.R.O. 1.984 | |
| ARG. ELBA GUADALUPE MELGOSA PEREZ | CDUJA-0474 | |
| ING. CARLOS A. COREA DOMINGUEZ | CS.E.0093 | |

REVISIONES

| REVISION | FECHA | DESCRIPCION | REVISOR | APROBADO | AUTORIZADO |
|----------|-------|-------------|---------|----------|------------|
| 1 | | | | | |
| 2 | | | | | |
| 3 | | | | | |
| 4 | | | | | |
| 5 | | | | | |

CONDOMINIO AGRARISMO 25

PROYECTO Y DIRECCION ARQUITECTONICA
 ARQ. ERNESTO L. NATARÉN DE LA ROSA

COLABORADORES
 ARQ. AGUSTIN RAJULIN ROSAS
 DAVID QUERO MECA
 CARLOS RODRIGUEZ HERNANDEZ

PROPIEDAD DE: Patricia Capilla Sánchez

UBICACION: CALLE AGRARISMO No. 26 COL. ESCALON II SECCION, DELEGACION MIGUEL ALBUQUERQUE, D.F.

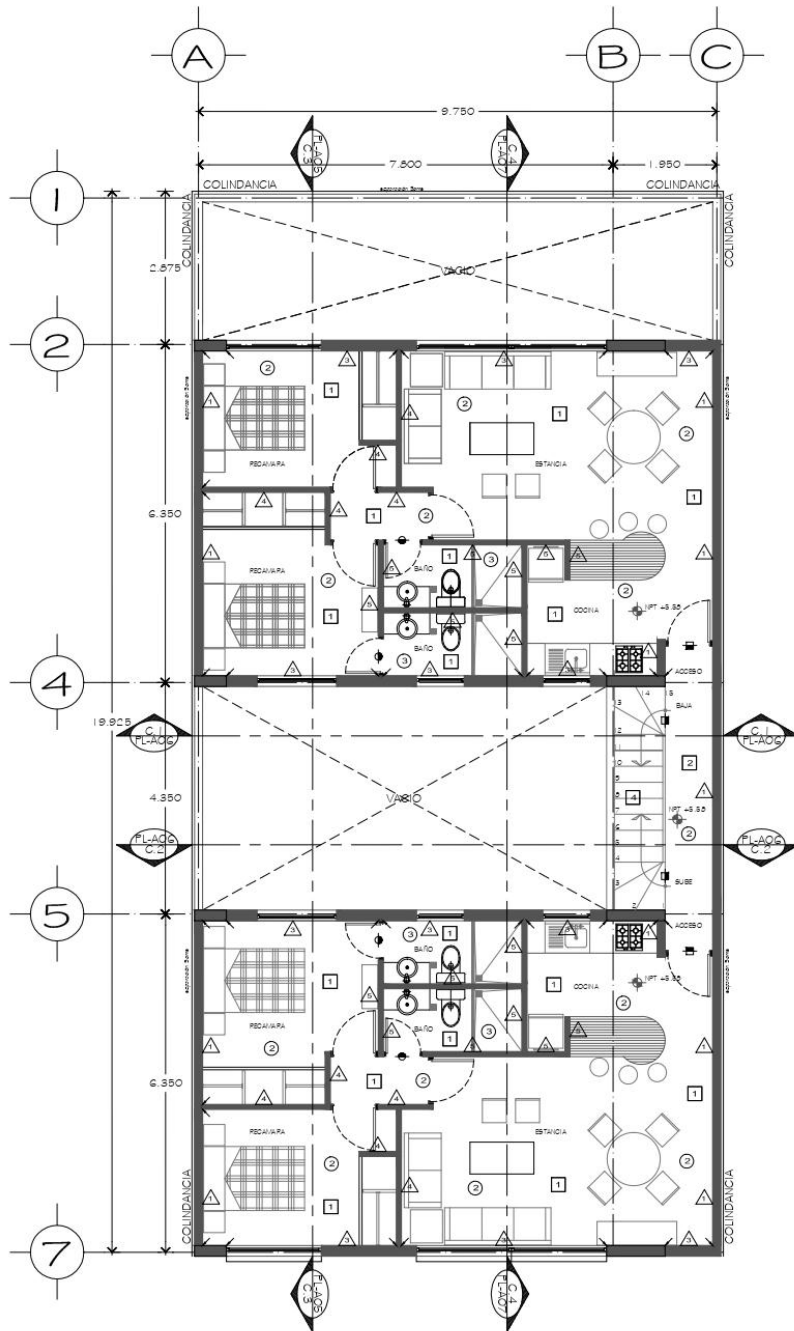
PROYECTO: EDIFICIO DE DEPARTAMENTOS

PLANO: PLANTA PRIMER NIVEL ACABADOS AC-02

| FECHA | ESTADO |
|------------|-----------|
| 01/10/2010 | ELABORADO |
| 01/10/2010 | REVISADO |
| 01/10/2010 | APROBADO |
| 01/10/2010 | EMITIDO |

MATERIAL ELABORADO POR ; ARQ. ERNESTO L. NATARÉN

TALLER: JORGE GONZÁLEZ



PLANTA SEGUNDO NIVEL

MUROS

- 1 PINTURA VINILICA PRO-1000 COLOR BLANCO (HASTA CUBRIR LA SUPERFICIE) MCA. COMEX AGREGANDO POLVO DE MARMOL BLANCO CERO FINO PARA ESPESAR Y DARLE TEXTURA FINA APLICADO CON RODILLO S.M.A.O. AFLANADO FINO A BASE DE MORTERO CEMENTO-ARENA PROPORCION 1:4 DE 1.5cms. DE ESPESOR CON AFINE DE ARENA CERNIDA CON PLANA DE HULE ESPUMA. S.M.A.O. MURO DE BLOCK HUECO DE CONCRETO TIPO INTERMEDIO. PIEZAS DE 15X20X40cms. ACABADO COMÚN ACENTADO CON MORTERO CEMENTO-ARENA 1:4 JUNTAS DE 1 CM. CON ESCALERILLA A CADA TRES HILADAS
- 2 PINTURA VINILICA PRO-1000 COLOR BLANCO (HASTA CUBRIR LA SUPERFICIE) MCA. COMEX AGREGANDO POLVO DE MARMOL BLANCO CERO FINO PARA ESPESAR Y DARLE TEXTURA FINA APLICADO CON RODILLO S.M.A.O. AFLANADO FINO A BASE DE MORTERO CEMENTO-ARENA PROPORCION 1:4 DE 1.5cms. DE ESPESOR CON AFINE DE ARENA CERNIDA CON PLANA DE HULE ESPUMA. S.M.A.O. MURO DE BLOCK HUECO DE CONCRETO TIPO INTERMEDIO. PIEZAS DE 15X20X40cms. ACABADO COMÚN ACENTADO CON MORTERO CEMENTO-ARENA 1:4 JUNTAS DE 1 CM. CON ESCALERILLA A CADA TRES HILADAS
- 3 PINTURA VINILICA PRO-1000 COLOR BLANCO (HASTA CUBRIR LA SUPERFICIE) MCA. COMEX AGREGANDO POLVO DE MARMOL BLANCO CERO FINO PARA ESPESAR Y DARLE TEXTURA FINA APLICADO CON RODILLO S.M.A.O. AFLANADO FINO A BASE DE MORTERO CEMENTO-ARENA PROPORCION 1:4 DE 1.5cms. DE ESPESOR CON AFINE DE ARENA CERNIDA CON PLANA DE HULE ESPUMA. S.M.A.O. MURO DE BLOCK HUECO DE CONCRETO TIPO INTERMEDIO. PIEZAS DE 20X20X40cms. ACABADO COMÚN ACENTADO CON MORTERO CEMENTO-ARENA 1:4 JUNTAS DE 1 CM. CON ESCALERILLA A CADA TRES HILADAS
- 4 PINTURA VINILICA PRO-1000 COLOR BLANCO (HASTA CUBRIR LA SUPERFICIE) MCA. COMEX AGREGANDO POLVO DE MARMOL BLANCO CERO FINO PARA ESPESAR Y DARLE TEXTURA FINA APLICADO CON RODILLO S.M.A.O. APLICACION DE PASTA REDIMIX PARA AFINAR MUROS DE TABLARDCA MURO DE TABLARDCA DE 9 CMS DE ESPESOR A UNA CARA EN HOJAS DE 12.7mm. DE ESPESOR CON AISLANTE INTERMEDIO DE FIBRA DE VIDRIO. SOPORTERIA A BASE DE CANALES Y POSTES METALICOS DE 6.35cms. DE ANCHO CAL.26.
- 5 LOSETA CERÁMICA COLOR BEIGE CLARO ASENTADA CON ADHESIVO CERÁMICO MCA. CREST O INTERCERAMIC CON JUNTA MCA. JUNTEX DE INTERCERAMIC COLOR BEIGE S.M.A.O. APLICACION DE PASTA BASECOAT CEMENTO FLEXIBLESOPRE MURO DE DUROCK PARA DEJAR UNA TEXTURA LISA Y RECIBIR ACABADO MURO DE DUROCK DE 9 CMS DE ESPESOR A DOS CARAS EN HOJAS DE 12.7mm. DE ESPESOR CON AISLANTE INTERMEDIO DE FIBRA DE VIDRIO. SOPORTERIA A BASE DE CANALES Y POSTES METALICOS DE 6.35cms. DE ANCHO CAL.26.

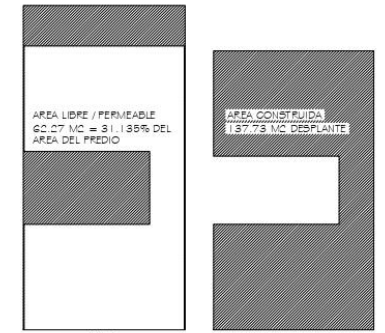
PISOS

- 1 PISO DE LOSETA CERÁMICA DE 30X30 cms. COLOR CREMA SEMIMATE ASENTADA CON ADHESIVO MCA. CREST O SIMILAR EN CALIDAD. COLOCADA A HUESO. FIRME DE CONCRETO PARA NIVELAR Y AFINAR LOSAS Y RECIBIR ACABADO FINAL. LOSA A BASE DE VIGUETA Y BOVEDILLA CON PERALTE TOTAL DE 25 CMS CAPA DE COMPRESION DE 5cms. CONCRETO f_c=250kg/cm² ARMADO CON MALLA ELECTROSOLDADA 6-6, 8-8. VER PLANOS ESTRUCTURALES.
- 2 ACABADO DE FIRME TIPO LAVADO FIRME DE CONCRETO PARA NIVELAR Y AFINAR LOSAS Y RECIBIR ACABADO FINAL. RELLENO DE TEPETATE COMPACTADO EN CAPAS NO MAYORES DE 20 CMS DE ESPESOR POR MEDIOS MECANICOS AGREGANDO UN 10% DE CAL Y AGUA.
- 3 ADOPASTO CAMA DE ARENA COMPACTADA CON ESPESOR DE 20 cms.
- 4 ACABADO DE ESCALERA EN CONCRETO LAVADO. LOSA DE ESCALERA DE CONCRETO ARMADO DE 15 cms. DE ESPESOR f_c=350 kg/cm² VER ARMADOS SEGÚN PLANOS ESTRUCTURALES.
- 5 ACABADO AZOTEA PISO DE LOSETA DE 30X30 CERÁMICA COLOR NEUTRO MARCA (-----) SIMILAR EN CALIDAD. COLOCADA A HUESO. LOSA A BASE DE VIGUETA Y BOVEDILLA CON PERALTE TOTAL DE 25 CMS CAPA DE COMPRESION DE 5cms. CONCRETO f_c=250kg/cm² ARMADO CON MALLA ELECTROSOLDADA 6-6, 8-8. VER PLANOS ESTRUCTURALES.

PLAFONES

- 1 PINTURA VINILICA PRO-1000 COLOR BLANCO (HASTA CUBRIR LA SUPERFICIE) MCA. COMEX AGREGANDO POLVO DE MARMOL BLANCO CERO FINO PARA ESPESAR Y DARLE TEXTURA FINA APLICADO CON RODILLO S.M.A.O. AFLANADO FINO A BASE DE MORTERO CEMENTO-ARENA PROPORCION 1:4 DE 1.5cms. DE ESPESOR CON AFINE DE ARENA CERNIDA CON PLANA DE HULE ESPUMA. S.M.A.O. LOSA A BASE DE VIGUETA Y BOVEDILLA CON PERALTE TOTAL DE 25cms. CAPA DE COMPRESION DE 5cms. CONCRETO f_c=250kg/cm² ARMADO CON MALLA ELECTROSOLDADA 6-6, 8-8.
- 2 PINTURA VINILICA PRO-1000 COLOR BLANCO (HASTA CUBRIR LA SUPERFICIE) MCA. COMEX AGREGANDO POLVO DE MARMOL BLANCO CERO FINO PARA ESPESAR Y DARLE TEXTURA FINA APLICADO CON RODILLO S.M.A.O. AFLANADO FINO A BASE DE MORTERO CEMENTO-ARENA PROPORCION 1:4 DE 1.5cms. DE ESPESOR CON AFINE DE ARENA CERNIDA CON PLANA DE HULE ESPUMA. S.M.A.O. LOSA A BASE DE VIGUETA Y BOVEDILLA CON PERALTE TOTAL DE 25cms. CAPA DE COMPRESION DE 5cms. CONCRETO f_c=250kg/cm² ARMADO CON MALLA ELECTROSOLDADA 6-6, 8-8.
- 3 AZULEJO DE 30 X 30 COLOR BLANCO ASENTADO CON ADHESIVO MCA. CREST O SIMILAR EN CALIDAD, COLOCADA A HUESO. AFLANADO FINO A BASE DE MORTERO CEMENTO-ARENA PROPORCION 1:4 DE 1.5cms. DE ESPESOR CON AFINE DE ARENA CERNIDA CON PLANA DE HULE ESPUMA. S.M.A.O. LOSA A BASE DE VIGUETA Y BOVEDILLA CON PERALTE TOTAL DE 25cms. CAPA DE COMPRESION DE 5cms. CONCRETO f_c=250kg/cm² ARMADO CON MALLA ELECTROSOLDADA 6-6, 8-8.

NOTAS-SIMBOLOGIA-DATOS-DESCRIPCION-ESPECIFICACIONES



CROQUIS DE LOCALIZACION:



CUADRO DE MODIFICACIONES.

| FECHA | CONCEPTO |
|-------|----------|
| 1 | |
| 2 | |
| 3 | |
| 4 | |
| 5 | |

| REVISOR | FECHA | DESCRIPCION | REVISOR | APROBADO | AUTORIZADO |
|---------|-------|-------------|---------|----------|------------|
| 1 | | | | | |
| 2 | | | | | |
| 3 | | | | | |
| 4 | | | | | |
| 5 | | | | | |

| REVISOR | FECHA | DESCRIPCION | REVISOR | APROBADO | AUTORIZADO |
|---------|-------|-------------|---------|----------|------------|
| 1 | | | | | |
| 2 | | | | | |
| 3 | | | | | |
| 4 | | | | | |
| 5 | | | | | |

CONDOMINIO AGRARISMO 25

PROYECTO Y DIRECCION ARQUITECTONICA
 ARQ. ERNESTO L. NATARÉN DE LA ROSA

COLABORADORES
 ARQ. AGUSTIN PALUJO POSAS
 DAVID QUETO MEZA
 CARLOS RODRIGUEZ PERALTA

PROPIEDAD DE: Patricia Capilla Sánchez

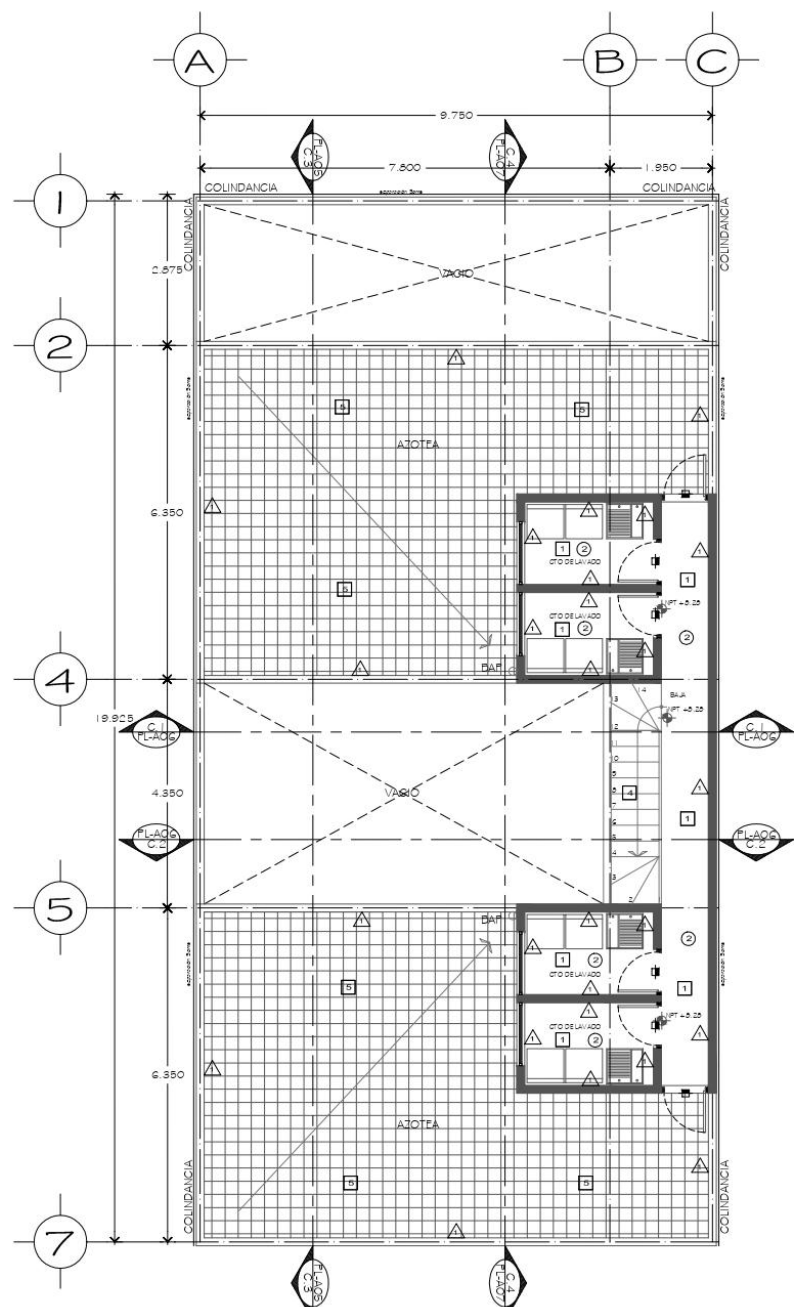
UBICACION: CALLE AGRARISMO No. 25 COL. ESQUINÓN II SECCION I, DELEGACION MIGUEL HIDALGO CP. 11000

PROYECTO: EDIFICIO DE DEPARTAMENTOS

PLANO: PLANTA SEGUNDO NIVEL ACABADOS AC-03

FECHA: OCTUBRE 2010





PLANTA AZOTEA

MUROS

- 1 PINTURA VINILICA PRO-1000 COLOR BLANCO (HASTA CUBRIR LA SUPERFICIE) MCA. COMEX AGREGANDO POLVO DE MARMOL BLANCO CERO FINO PARA ESPESAR Y DARLE TEXTURA FINA APLICADO CON RODILLO S.M.A.O. AFLANADO FINO A BASE DE MORTERO CEMENTO-ARENA PROPORCION 1:4 DE 1.5cms. DE ESPESOR CON AFINE DE ARENA CERNIDA CON PLANA DE HULE ESPUMA. S.M.A.O. MURO DE BLOCK HUECO DE CONCRETO TIPO INTERMEDIO. PIEZAS DE 15X20X40cms. ACABADO COMUN ACENTADO CON MORTERO CEMENTO-ARENA 1:4 JUNTAS DE 1 CM. CON ESCALERILLA A CADA TRES HILADAS
- 2 PINTURA VINILICA PRO-1000 COLOR BLANCO (HASTA CUBRIR LA SUPERFICIE) MCA. COMEX AGREGANDO POLVO DE MARMOL BLANCO CERO FINO PARA ESPESAR Y DARLE TEXTURA FINA APLICADO CON RODILLO S.M.A.O. AFLANADO FINO A BASE DE MORTERO CEMENTO-ARENA PROPORCION 1:4 DE 1.5cms. DE ESPESOR CON AFINE DE ARENA CERNIDA CON PLANA DE HULE ESPUMA. S.M.A.O. MURO DE BLOCK HUECO DE CONCRETO TIPO INTERMEDIO. PIEZAS DE 15X20X40cms. ACABADO COMUN ACENTADO CON MORTERO CEMENTO-ARENA 1:4 JUNTAS DE 1 CM. CON ESCALERILLA A CADA TRES HILADAS
- 3 PINTURA VINILICA PRO-1000 COLOR BLANCO (HASTA CUBRIR LA SUPERFICIE) MCA. COMEX AGREGANDO POLVO DE MARMOL BLANCO CERO FINO PARA ESPESAR Y DARLE TEXTURA FINA APLICADO CON RODILLO S.M.A.O. AFLANADO FINO A BASE DE MORTERO CEMENTO-ARENA PROPORCION 1:4 DE 1.5cms. DE ESPESOR CON AFINE DE ARENA CERNIDA CON PLANA DE HULE ESPUMA. S.M.A.O. MURO DE BLOCK HUECO DE CONCRETO TIPO INTERMEDIO. PIEZAS DE 20X20X40cms. ACABADO COMUN ACENTADO CON MORTERO CEMENTO-ARENA 1:4 JUNTAS DE 1 CM. CON ESCALERILLA A CADA TRES HILADAS
- 4 PINTURA VINILICA PRO-1000 COLOR BLANCO (HASTA CUBRIR LA SUPERFICIE) MCA. COMEX AGREGANDO POLVO DE MARMOL BLANCO CERO FINO PARA ESPESAR Y DARLE TEXTURA FINA APLICADO CON RODILLO S.M.A.O. AFLANADO FINO A BASE DE MORTERO CEMENTO-ARENA PROPORCION 1:4 DE 1.5cms. DE ESPESOR CON AFINE DE ARENA CERNIDA CON PLANA DE HULE ESPUMA. S.M.A.O. MURO DE TABLAROCA DE 9 CMS DE ESPESOR A UNA CARA EN HOJAS DE 12.7mm. DE ESPESOR CON AISLANTE INTERMEDIO DE FIBRA DE VIDRIO. SOPORTERIA A BASE DE CANALES Y POSTES METALICOS DE 6.35cms. DE ANCHO CAL.26.
- 5 LOSETA CERAMICA COLOR BEIGE CLARO ASENTADA CON ADHESIVO CERAMICO MCA. CREST O INTERCERAMIC CON JUNTA MCA. JUNTEX DE INTERCERAMIC COLOR BEIGE S.M.A.O. APLICACION DE PASTA BONDIC CEMENTO FLEXIBLE SOBRE MURO DE DUROCK PARA DEJAR UNA TEXTURA LISA Y RECIBIR ACABADO MURO DE DUROCK DE 9 CMS DE ESPESOR A DOS CARAS EN HOJAS DE 12.7mm. DE ESPESOR CON AISLANTE INTERMEDIO DE FIBRA DE VIDRIO. SOPORTERIA A BASE DE CANALES Y POSTES METALICOS DE 6.35cms. DE ANCHO CAL.26.

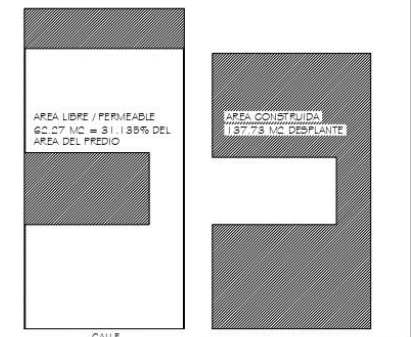
PISOS

- 1 PISO DE LOSETA CERAMICA DE 30X30 cms. COLOR CREMA SEMIMATE ASENTADA CON ADHESIVO MCA. CREST O SIMILAR EN CALIDAD. COLOCADA A HUESO. FIRME DE CONCRETO PARA NIVELAR Y AFINAR LOSAS Y RECIBIR ACABADO FINAL. LOSA A BASE DE VIGUETA Y BOVEDILLA CON PERALTE TOTAL DE 25 CMS CAPA DE COMPRESION DE 5cms. CONCRETO f c=250kg/cm2 ARMADO CON MALLA ELECTROSOLDADA 6-6, 8-8; VER PLANOS ESTRUCTURALES
- 2 ACABADO DE FIRME TIPO LAVADO FIRME DE CONCRETO PARA NIVELAR Y AFINAR LOSAS Y RECIBIR ACABADO FINAL. RELLENO DE TEPETATE COMPACTADO EN CAPAS NO MAYORES DE 20 CMS DE ESPESOR POR MEDIOS MECANICOS AGREGANDO UN 10% DE CAL Y AGUA.
- 3 ADOPASTO CAMA DE ARENA COMPACTADA CON ESPESOR DE 20 cms.
- 4 ACABADO DE ESCALERA EN CONCRETO LAVADO. LOSA DE ESCALERA DE CONCRETO ARMADO DE 15 cms. DE ESPESOR f c=350 kg/cm2 VER ARMADOS SEGUN PLANOS ESTRUCTURALES.
- 5 ACABADO AZOTEA PISO DE LOSETA DE 30X30 CERAMICA COLOR NEUTRO MARCA (-----) LOSA A BASE DE VIGUETA Y BOVEDILLA CON PERALTE TOTAL DE 25 CMS CAPA DE COMPRESION DE 5cms. CONCRETO f c=250kg/cm2 ARMADO CON MALLA ELECTROSOLDADA 6-6, 8-8; VER PLANOS ESTRUCTURALES.

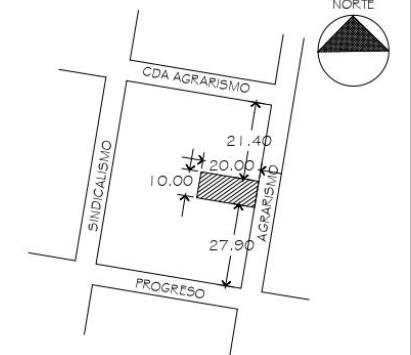
PLAFONES

- 1 PINTURA VINILICA PRO-1000 COLOR BLANCO (HASTA CUBRIR LA SUPERFICIE) MCA. COMEX AGREGANDO POLVO DE MARMOL BLANCO CERO FINO PARA ESPESAR Y DARLE TEXTURA FINA APLICADO CON RODILLO S.M.A.O. AFLANADO FINO A BASE DE MORTERO CEMENTO-ARENA PROPORCION 1:4 DE 1.5cms. DE ESPESOR CON AFINE DE ARENA CERNIDA CON PLANA DE HULE ESPUMA. S.M.A.O. LOSA A BASE DE VIGUETA Y BOVEDILLA CON PERALTE TOTAL DE 25cms. CAPA DE COMPRESION DE 5cms. CONCRETO f c=250kg/cm2 ARMADO CON MALLA ELECTROSOLDADA 6-6, 8-8.
- 2 PINTURA VINILICA PRO-1000 COLOR BLANCO (HASTA CUBRIR LA SUPERFICIE) MCA. COMEX AGREGANDO POLVO DE MARMOL BLANCO CERO FINO PARA ESPESAR Y DARLE TEXTURA FINA APLICADO CON RODILLO S.M.A.O. AFLANADO FINO A BASE DE MORTERO CEMENTO-ARENA PROPORCION 1:4 DE 1.5cms. DE ESPESOR CON AFINE DE ARENA CERNIDA CON PLANA DE HULE ESPUMA. S.M.A.O. LOSA A BASE DE VIGUETA Y BOVEDILLA CON PERALTE TOTAL DE 25cms. CAPA DE COMPRESION DE 5cms. CONCRETO f c=250kg/cm2 ARMADO CON MALLA ELECTROSOLDADA 6-6, 8-8.
- 3 AZULEJO DE 30 X 30 COLOR BLANCO ASENTADO CON ADHESIVO MCA. CREST O SIMILAR EN CALIDAD, COLOCADA A HUESO. AFLANADO FINO A BASE DE MORTERO CEMENTO-ARENA PROPORCION 1:4 DE 1.5cms. DE ESPESOR CON AFINE DE ARENA CERNIDA CON PLANA DE HULE ESPUMA. S.M.A.O. LOSA A BASE DE VIGUETA Y BOVEDILLA CON PERALTE TOTAL DE 25cms. CAPA DE COMPRESION DE 5cms. CONCRETO f c=250kg/cm2 ARMADO CON MALLA ELECTROSOLDADA 6-6, 8-8.

NOTAS-SIMBOLOGIA-DATOS-DESCRIPCION-ESPECIFICACIONES



CROQUIS DE LOCALIZACION:



| CUADRO DE MODIFICACIONES. | | NORTE |
|---------------------------|-------------|-------|
| 1 | FECHA | |
| 2 | DESCRIPCION | |
| 3 | | |
| 4 | | |
| 5 | | |

| | | | | |
|-----------|--------------------------------------|----------|-------------|-------|
| PROYECTO: | ARQ. GRACIELA SOFIA ESPINOSA GRACIAN | REG. NO. | DRQ. 1984 | FECHA |
| COAUTOR: | ARQ. ELBA GUADALUPE MELGOSA PEREZ | REG. NO. | CDU. 6.0474 | FECHA |
| CSE: | ING. CARLOS A. CORREA DOMINGUEZ | REG. NO. | CSE. 0093 | FECHA |

| REVISIONES | | | | |
|------------|-------|-------------|---------|----------|
| FECHA | FECHA | DESCRIPCION | REVISOR | APROBADO |
| 1 | | | | |
| 2 | | | | |
| 3 | | | | |
| 4 | | | | |
| 5 | | | | |

CONDOMINIO AGRARISMO 25

PROYECTO Y DIRECCION ARQUITECTONICA
ARQ. ERNESTO L. NATARÉN DE LA ROSA

COLABORADORES
ARQ. AGUSTIN PAULINO ROSAS
DAVID CUETO MESA
CARLOS RODRIGUEZ BERNARDEZ

PROPIEDAD DE: Patricia Capilla Sánchez

UBICACION: CALLE AGRARISMO No. 28 COL. ESCANDON II SECCION, DELEGACION MIGUEL ALFARO CDMX

PROYECTO: EDIFICIO DE DEPARTAMENTOS

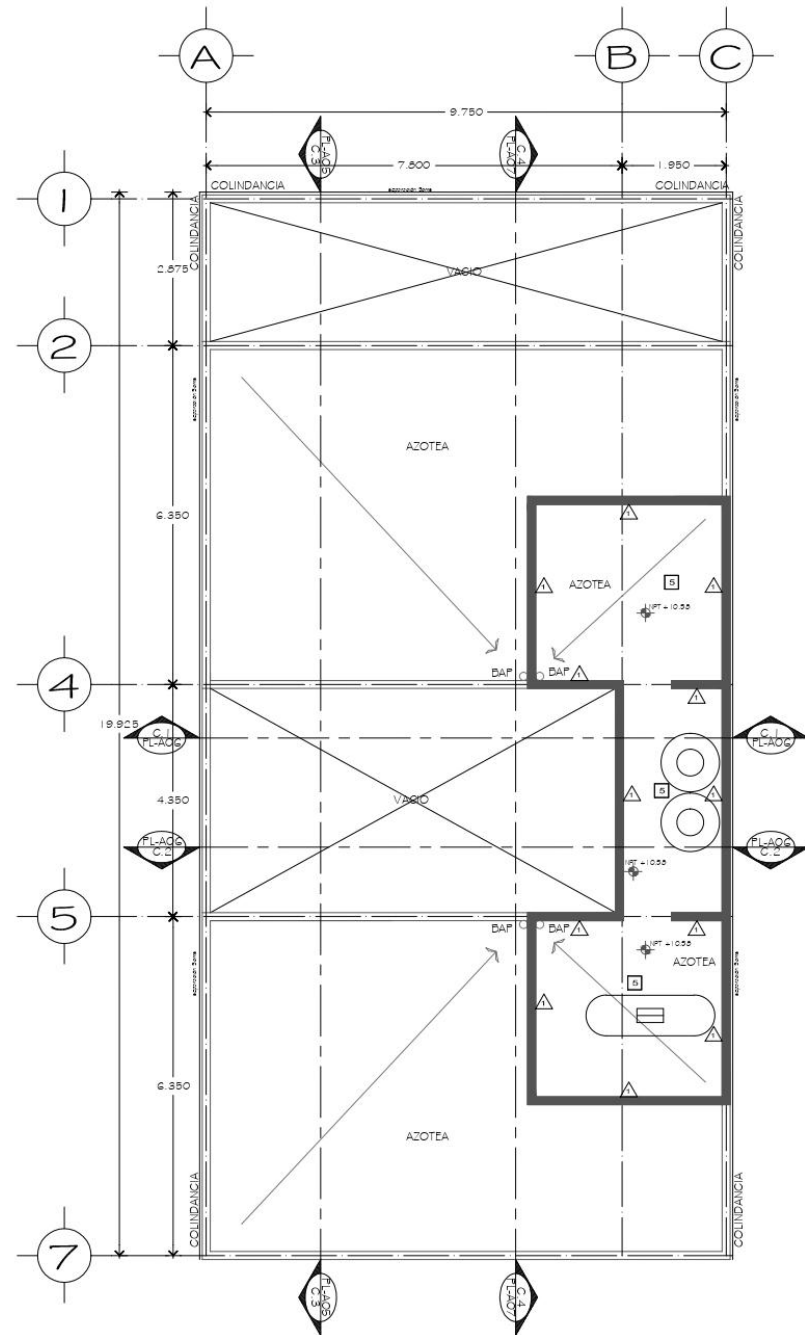
PLANO: PLANTA AZOTEA ACABADOS AC-04

ESCALA: 1:80

FECHA: OCTUBRE 2010

MATERIAL ELABORADO POR ; ARQ. ERNESTO L. NATARÉN

TALLER: JORGE GONZÁLEZ REYA



PLANTA TECHOS

MUROS ▲

- 1 PINTURA VINÍLICA PRO-1000 COLOR BLANCO (HASTA CUBRIR LA SUPERFICIE) MCA. COMEX AGREGANDO POLVO DE MÁRMOL BLANCO CERO FINO PARA ESPESAR Y DARLE TEXTURA FINA APLICADO CON RODILLO S.M.A.O. AFLANADO FINO A BASE DE MORTERO CEMENTO-ARENA PROPORCIÓN 1:4 DE 1.5cms. DE ESPESOR CON AFINE DE ARENA CERNIDA CON PLANA DE HULE ESPUMA. S.M.A.O. MURO DE BLOCK HUECO DE CONCRETO TIPO INTERMEDIO. PIEZAS DE 15X20X40cms. ACABADO COMÚN ACENTADO CON MORTERO CEMENTO-ARENA 1:4 JUNTAS DE 1 CM. CON ESCALERILLA A CADA TRES HILADAS
- 2 PINTURA VINÍLICA PRO-1000 COLOR BLANCO (HASTA CUBRIR LA SUPERFICIE) MCA. COMEX AGREGANDO POLVO DE MÁRMOL BLANCO CERO FINO PARA ESPESAR Y DARLE TEXTURA FINA APLICADO CON RODILLO S.M.A.O. AFLANADO FINO A BASE DE MORTERO CEMENTO-ARENA PROPORCIÓN 1:4 DE 1.5cms. DE ESPESOR CON AFINE DE ARENA CERNIDA CON PLANA DE HULE ESPUMA. S.M.A.O. MURO DE BLOCK HUECO DE CONCRETO TIPO INTERMEDIO. PIEZAS DE 15X20X40cms. ACABADO COMÚN ACENTADO CON MORTERO CEMENTO-ARENA 1:4 JUNTAS DE 1 CM. CON ESCALERILLA A CADA TRES HILADAS
- 3 PINTURA VINÍLICA PRO-1000 COLOR BLANCO (HASTA CUBRIR LA SUPERFICIE) MCA. COMEX AGREGANDO POLVO DE MÁRMOL BLANCO CERO FINO PARA ESPESAR Y DARLE TEXTURA FINA APLICADO CON RODILLO S.M.A.O. AFLANADO FINO A BASE DE MORTERO CEMENTO-ARENA PROPORCIÓN 1:4 DE 1.5cms. DE ESPESOR CON AFINE DE ARENA CERNIDA CON PLANA DE HULE ESPUMA. S.M.A.O. MURO DE BLOCK HUECO DE CONCRETO TIPO INTERMEDIO. PIEZAS DE 20X20X40cms. ACABADO COMÚN ACENTADO CON MORTERO CEMENTO-ARENA 1:4 JUNTAS DE 1 CM. CON ESCALERILLA A CADA TRES HILADAS
- 4 PINTURA VINÍLICA PRO-1000 COLOR BLANCO (HASTA CUBRIR LA SUPERFICIE) MCA. COMEX AGREGANDO POLVO DE MÁRMOL BLANCO CERO FINO PARA ESPESAR Y DARLE TEXTURA FINA APLICADO CON RODILLO S.M.A.O. APLICACIÓN DE PASTA REDIMIX PARA AFINAR MUROS DE TABLAROCA MURO DE TABLAROCA DE 9 CMS DE ESPESOR A UNA CARA EN HOJAS DE 12.7mm. DE ESPESOR CON AISLANTE INTERMEDIO DE FIBRA DE VIDRIO. SOPORTERÍA A BASE DE CANALES Y POSTES METÁLICOS DE 6.35cms. DE ANCHO CAL.26.
- 5 LOSETA CERÁMICA COLOR BEIGE CLARO ASENTADA CON ADHESIVO CERÁMICO MCA. CREST O INTERCERAMIC CON JUNTA MCA. JUNTEX DE INTERCERAMIC COLOR BEIGE S.M.A.O. APLICACIÓN DE PASTA BASECOAT CEMENTO FLEXIBLESOPRE MURO DE DÜROCK PARA DEJAR UNA TEXTURA LISA Y RECIBIR ACABADO MURO DE DÜROCK DE 9 CMS DE ESPESOR A DOS CARAS EN HOJAS DE 12.7mm. DE ESPESOR CON AISLANTE INTERMEDIO DE FIBRA DE VIDRIO. SOPORTERÍA A BASE DE CANALES Y POSTES METÁLICOS DE 6.35cms. DE ANCHO CAL.26.

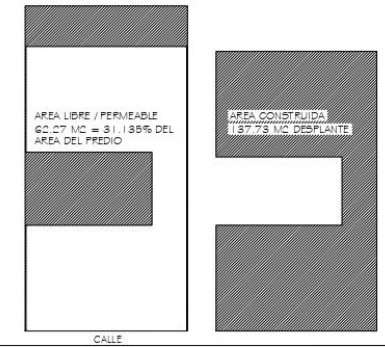
PISOS ■

- 1 PISO DE LOSETA CERÁMICA DE 30X30 cms. COLOR CREMA SEMIMATE ASENTADA CON ADHESIVO MCA. CREST O SIMILAR EN CALIDAD. COLOCADA A HUESO. FIRME DE CONCRETO PARA NIVELAR Y AFINAR LOSAS Y RECIBIR ACABADO FINAL. LOSA A BASE DE VIGUETA Y BOVEDILLA CON PERALTE TOTAL DE 25 CMS CAPA DE COMPRESION DE 5cms. CONCRETO f' c=250kg/cm2 ARMADO CON MALLA ELECTROSOLDADA 6-6, 8-8. VER PLANOS ESTRUCTURALES.
- 2 ACABADO DE FIRME TIPO LAVADO FIRME DE CONCRETO PARA NIVELAR Y AFINAR LOSAS Y RECIBIR ACABADO FINAL. RELLENO DE TEPETATE COMPACTADO EN CAPAS NO MAYORES DE 20 CMS DE ESPESOR POR MEDIOS MECÁNICOS AGREGANDO UN 10% DE CAL Y AGUA.
- 3 ADOPASTO CÁMERA DE ARENA COMPACTADA CON ESPESOR DE 20 cms.
- 4 ACABADO DE ESCALERA EN CONCRETO LAVADO. LOSA DE ESCALERA DE CONCRETO ARMADO DE 15 cms. DE ESPESOR f' c=350 kg/cm2 VER ARMADOS SEGÚN PLANOS ESTRUCTURALES.
- 5 ACABADO AZOTEA PISO DE LOSETA DE 30X30 CERÁMICA COLOR NEUTRO MARCA (-----) LOSA A BASE DE VIGUETA Y BOVEDILLA CON PERALTE TOTAL DE 25 CMS CAPA DE COMPRESION DE 5cms. CONCRETO f' c=250kg/cm2 ARMADO CON MALLA ELECTROSOLDADA 6-6, 8-8. VER PLANOS ESTRUCTURALES.

PLAFONES ●

- 1 PINTURA VINÍLICA PRO-1000 COLOR BLANCO (HASTA CUBRIR LA SUPERFICIE) MCA. COMEX AGREGANDO POLVO DE MÁRMOL BLANCO CERO FINO PARA ESPESAR Y DARLE TEXTURA FINA APLICADO CON RODILLO S.M.A.O. AFLANADO FINO A BASE DE MORTERO CEMENTO-ARENA PROPORCIÓN 1:4 DE 1.5cms. DE ESPESOR CON AFINE DE ARENA CERNIDA CON PLANA DE HULE ESPUMA. S.M.A.O. LOSA A BASE DE VIGUETA Y BOVEDILLA CON PERALTE TOTAL DE 25cms. CAPA DE COMPRESION DE 5cms. CONCRETO f' c=250kg/cm2 ARMADO CON MALLA ELECTROSOLDADA 6-6, 8-8.
- 2 PINTURA VINÍLICA PRO-1000 COLOR BLANCO (HASTA CUBRIR LA SUPERFICIE) MCA. COMEX AGREGANDO POLVO DE MÁRMOL BLANCO CERO FINO PARA ESPESAR Y DARLE TEXTURA FINA APLICADO CON RODILLO S.M.A.O. AFLANADO FINO A BASE DE MORTERO CEMENTO-ARENA PROPORCIÓN 1:4 DE 1.5cms. DE ESPESOR CON AFINE DE ARENA CERNIDA CON PLANA DE HULE ESPUMA. S.M.A.O. LOSA A BASE DE VIGUETA Y BOVEDILLA CON PERALTE TOTAL DE 25cms. CAPA DE COMPRESION DE 5cms. CONCRETO f' c=250kg/cm2 ARMADO CON MALLA ELECTROSOLDADA 6-6, 8-8.
- 3 AZULEJO DE 30 X 30 COLOR BLANCO ASENTADO CON ADHESIVO MCA. CREST O SIMILAR EN CALIDAD, COLOCADA A HUESO. AFLANADO FINO A BASE DE MORTERO CEMENTO-ARENA PROPORCIÓN 1:4 DE 1.5cms. DE ESPESOR CON AFINE DE ARENA CERNIDA CON PLANA DE HULE ESPUMA. S.M.A.O. LOSA A BASE DE VIGUETA Y BOVEDILLA CON PERALTE TOTAL DE 25cms. CAPA DE COMPRESION DE 5cms. CONCRETO f' c=250kg/cm2 ARMADO CON MALLA ELECTROSOLDADA 6-6, 8-8.

NOTAS-SIMBOLOGIA-DATOS-DESCRIPCION-ESPECIFICACIONES



CROQUIS DE LOCALIZACION:



| CUADRO DE MODIFICACIONES. | | NORTE |
|---------------------------|----------|-------|
| FECHA | CONCEPTO | |
| 1 | | |
| 2 | | |
| 3 | | |
| 4 | | |
| 5 | | |

| REVISOR | FECHA | DESCRIPCION | REVISO | APROBO | AUTOPROB |
|---------|-------|-------------|--------|--------|----------|
| 1 | | | | | |
| 2 | | | | | |
| 3 | | | | | |
| 4 | | | | | |
| 5 | | | | | |

| REVISIONES | | | | | |
|------------|-------|-------------|--------|--------|----------|
| REVISOR | FECHA | DESCRIPCION | REVISO | APROBO | AUTOPROB |
| 1 | | | | | |
| 2 | | | | | |
| 3 | | | | | |
| 4 | | | | | |
| 5 | | | | | |

CONDOMINIO AGRARISMO 25

PROYECTO Y DIRECCION ARQUITECTONICA
ARQ. ERNESTO L. NATARÉN DE LA ROSA

COLABORADORES
ARQ. JUANITA PAULINO ROSAS
DAVID QUETO MEZA
CARLOS RODRIGUEZ HERNANDEZ

PROPIEDAD DE: Patricia Capilla Sánchez

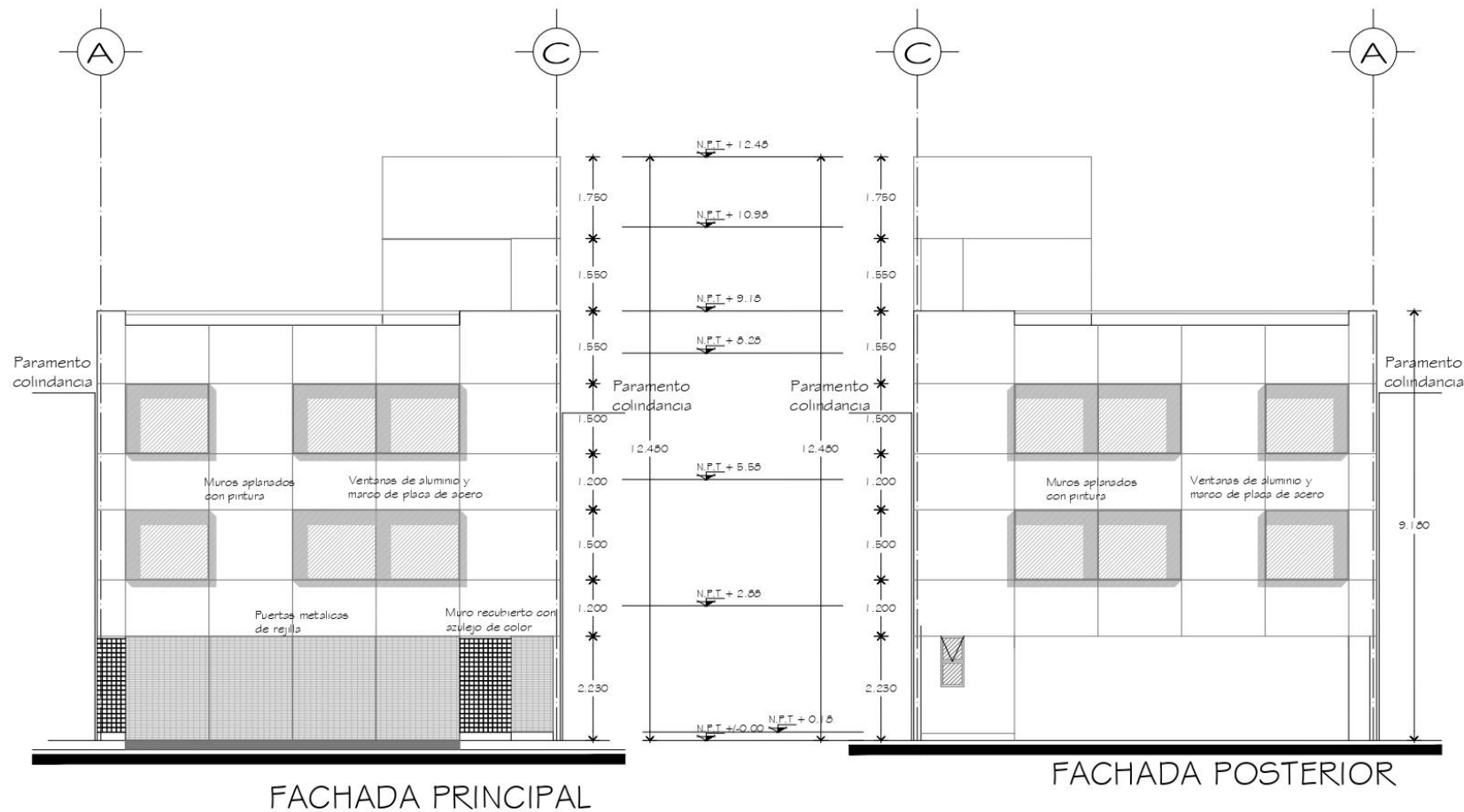
UBICACION: CALLE AGRARISMO No. 28 COL. ESCUADRON 18 SECCION, DELEGACION MIGUEL ALCALÁ CP 1200

PROYECTO: EDIFICIO DE DEPARTAMENTOS

PLANO: PLANTA DE TECHOS ACABADOS AC-05

FECHA: OCTUBRE 2010

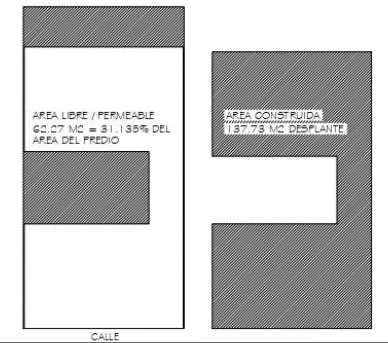
ESCALA: 1:50



FACHADA PRINCIPAL

FACHADA POSTERIOR

NOTAS-SIMBOLOGIA-DATOS-DESCRIPCION-ESPECIFICACIONES



CROQUIS DE LOCALIZACION:



| CUADRO DE MODIFICACIONES | | NORTE | |
|--------------------------|----------|-------|----------|
| FECHA | CONCEPTO | FECHA | CONCEPTO |
| 1 | | | |
| 2 | | | |
| 3 | | | |
| 4 | | | |
| 5 | | | |

| PERIODO | PROYECTO | REG. No. | RRJA |
|---------|--------------------------------------|-----------------|------|
| 1 | ARO. GRACIELA SOFIA ESPINOSA GRACIAN | DR. Q. 1984 | RRJA |
| 2 | CDU. Y. A. | | RRJA |
| 3 | ARO. ELBA GUADALUPE MELGOSA PEREZ | CDU. Y. A. 0474 | RRJA |
| 4 | CSE. | | RRJA |
| 5 | ING. CARLOS A. CORREA DOMINGUEZ | CSE. 0093 | RRJA |

| REVISIONES | | | | |
|------------|-------|-------------|---------|------------|
| REVISION | FECHA | DESCRIPCION | REVISOR | AUTORIZADO |
| 1 | | | | |
| 2 | | | | |
| 3 | | | | |
| 4 | | | | |
| 5 | | | | |

CONDOMINIO AGRARISMO 25

PROYECTO Y DIRECCION ARQUITECTONICA:
 ARO. ERNESTO L. NATARÉN DE LA ROSA

COLABORADORES:
 ARO. AGUSTIN PAULINO ROBAS
 DAVID SOTO MEZA
 CARLOS RODRIGUEZ HERNANDEZ

PROPIEDAD DE: Patricia Capella Sánchez

UBICACION: Calle Agrarismo No. 25 Col. Esplanada II Sección, Delegación Miguel Alemán, Cd. Mérida

PROYECTO: Edificio de Departamentos

PLANO: FACHADAS ACABADOS

SCALE: AC-06

DATE: OCTUBRE 2010

ESCALA: 1:20

